



GUIA DE ACESSO

Curso EAD

Introdução à Integridade de Dados

PASSO A PASSO – ACESSO ONLINE


Para usuários **sem** cadastro de acesso

PASSO 1: Acesse o endereço <https://cursos.campusvirtual.fiocruz.br>

PASSO 2: Clique em **Acessar**, no canto superior direito da página.

Para usuários **com** cadastro de acesso

└─ Pule para o slide 5



PASSO A PASSO – ACESSO ONLINE

PASSO 3A: **Utilizando a plataforma UNA-SUS**

O Campus Virtual Fiocruz utiliza o Cadastro Unificado Fiocruz e da rede Universidade Aberta do SUS (UNA-SUS) para que todos tenham acesso aos diversos cursos Fiocruz e da rede UNA-SUS através de um único usuário e senha, independentemente da instituição.

Para acessar a Plataforma EAD Fiocruz, é necessário efetuar o cadastro completo.

Você preencherá um pré-cadastro e depois deverá clicar no link de autenticação direcionado para seu e-mail.

Somente depois de preencher as demais telas e finalizar o cadastro você poderá acessar o ambiente virtual do curso.

Bem-vindo ao
Acesso UNA-SUS

Você está acessando um serviço FIOCRUZ

[Acessar](#) [Cadastrar](#)

[Precisa de ajuda?](#)

PASSO A PASSO – ACESSO ONLINE

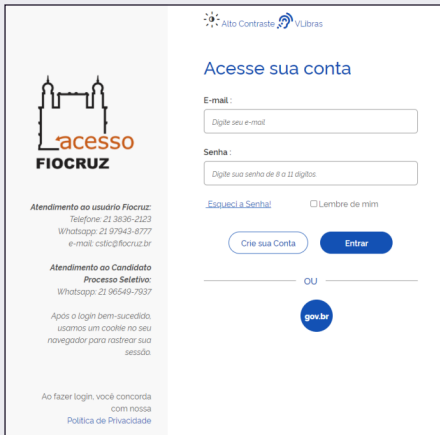
PASSO 3B: Utilizando a plataforma acessoFiocruz


Você também pode se cadastrar no Acesso Fiocruz e mantém o restante: Para acessar a Plataforma EAD Fiocruz, é necessário efetuar o cadastro completo.

Você fará um pré-cadastro e depois deverá clicar no link de autenticação direcionado para seu e-mail.

Somente depois de preencher as demais telas e finalizar o cadastro você poderá acessar o ambiente virtual do curso.

Caso faça seu cadastro no acesso Fiocruz e ao acessar a Plataforma EAD Fiocruz ocorra ERRO, tente acessar pelo acesso UNA-SUS.



Alto Contraste  VLíbras

Acesse sua conta


E-mail:

Senha:

Lembre de mim

[Esqueci a Senha!](#)

OU



Atendimento ao usuário Fiocruz:
Telefone: 21 3836-2123
Whatsapp: 21 97943-8777
e-mail: cstic@fiocruz.br

Atendimento ao Candidato
Processo Seletivo:
Whatsapp: 21 96549-7937

*Após o login bem-sucedido,
usamos um cookie no seu
navegador para rastrear sua
sessão.*

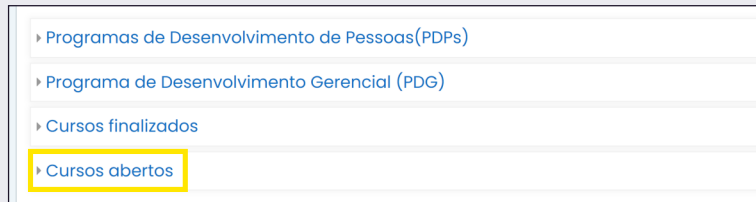
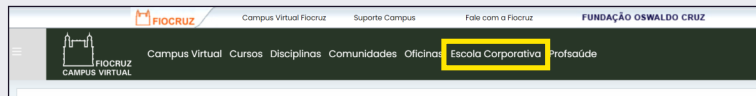
Ao fazer login, você concorda
com nossa
Política de Privacidade

PASSO A PASSO – ACESSO ONLINE

PASSO 4: Volte à plataforma de cursos <https://cursos.campusvirtual.fiocruz.br> e faça o login com seu CPF/e-mail e senha cadastrada.

PASSO 5: Clique em **Escola Corporativa** e localize **Cursos abertos**.

PASSO 6: Clique no curso **Introdução à Integridade de Dados**.



INTERFACE DO CURSO

Apresentação

Neste tópico você encontrará o texto de boas vindas dos coordenadores, os links para a enquete de abertura e o guia do participante. Por fim, o vídeo de apresentação do especialista Guilherme Mulé.

Enquete de abertura

Ela nos permite conhecer um pouco de você e suas expectativas. Não deixe de respondê-la!

Guia do Participante

Onde apresentamos a estrutura do curso, objetivo de aprendizagem e as instruções para o bom aproveitamento do curso.

Introdução à Integridade de Dados

Página inicial Cursos Cursos Introdução à Integridade de Dados




- Apresentação
- Aula 1 – Conceito
- Aula 2 – Aplicação e abrangência
- Aula 3 – Importância e consequências da não adesão
- Aula 4 – Princípios – ALCOA PLUS
- Encerramento
- Suporte Técnico

INTERFACE DO CURSO

Atividades e estudo de caso

Você terá acesso às atividades, estudo de caso e um questionário sobre os conteúdos abordados disponíveis ao final de cada aula.



The screenshot shows a course interface with a dark background. At the top, there are two navigation tabs: 'Apresentação' (highlighted in red) and 'Aula 1 – Conceito' (highlighted in blue). Below the tabs is a video player showing a video thumbnail with the title 'INTRODUÇÃO À INTEGRIDADE DE DADOS' and subtitle 'AULA 1 - CONCEITOS'. The video player includes a play button, a progress bar, and a small inset video of a person wearing a headset. Below the video player, there are two green text links: 'Material complementar' and 'Atividade Aula 1'. The video player interface also shows 'Assistir ma...' and 'Compartilh...' buttons.

INTERFACE DO CURSO

Certificado

Será concedido certificado ao participante que responder a enquete final, concluir as aulas, realizar todas as atividades do curso e obtiver aproveitamento igual ou maior que 70%. Será enviado por e-mail em até 5 dias úteis.

Enquete de conclusão

Ao final do curso, você será convidado a responder a enquete de conclusão no tópico encerramento.

Queremos saber sua opinião para melhorar esta iniciativa. Participe!



INTRODUÇÃO À

INTEGRIDADE DE DADOS

- Apresentação
- Aula 1 – Conceito
- Aula 2 – Aplicação e abrangência
- Aula 3 – Importância e consequências da não adesão
- Aula 4 – Princípios – ALCOA PLUS
- **Encerramento**

Enquete de conclusão

- Suporte Técnico

INTERFACE DO CURSO

Atividades e estudo de caso

Caso tenha alguma dúvida em relação ao Campus Virtual, entre em contato com o suporte técnico pelo e-mail suporte.campus@fiocruz.br

- Apresentação
 - Aula 1 – Conceito
 - Aula 2 – Aplicação e abrangência
 - Aula 3 – Importância e consequências da não adesão
 - Aula 4 – Princípios – ALCOA PLUS
 - Encerramento
 - Suporte Técnico
- Está com dúvidas sobre a utilização do ambiente ou problemas de navegação pelo curso?
Por favor, entre em contato com o suporte técnico através do e-mail suporte.campus@fiocruz.br

Bom curso!

