



Informativo: Consolidação dos dados do Boletim Estatístico de Atendimento em Saúde do Trabalhador

NESTE INFORMATIVO:

Figura 1: Pirâmide etária dos atendimentos realizados pela Coordenação de Saúde do Trabalhador (CST). 2

Tabela 1: Distribuição dos atendimentos realizados pela Coordenação de Saúde do Trabalhador (CST), segundo a raça/cor do usuário com a Fiocruz. 2

Tabela 2: Distribuição dos atendimentos realizados pela Coordenação de Saúde do Trabalhador (CST), segundo tipo de vínculo do usuário com a Fiocruz. 3

Tabela 3: Distribuição dos atendimentos realizados pela Coordenação de Saúde do Trabalhador (CST), segundo a empresa do empregado terceirizado. 3

Tabela 4: Distribuição dos atendimentos realizados pela Coordenação de Saúde do Trabalhador (CST), segundo unidade do usuário na Fiocruz. 4

Tabela 5: Distribuição dos atendimentos realizados pela Coordenação de Saúde do Trabalhador (CST), segundo status de tabagismo do usuário. 4

Tabela 6: Distribuição dos atendimentos realizados pela Coordenação de Saúde do Trabalhador (CST), segundo caráter de atendimento. 5

Tabela 7: Distribuição dos atendimentos realizados pela Coordenação de Saúde do Trabalhador (CST), segundo categoria profissional que realizou atendimento. 5

Tabela 8: Distribuição dos procedimentos realizados pela Coordenação de Saúde do Trabalhador (CST). 6

Consolidação dos dados do Boletim Estatístico de Atendimento em de Saúde do Trabalhador — CST

- Mês de Referência: Outubro/ 2023-

Este informativo destina-se a expor os dados do Boletim de Produção da Coordenação de Saúde do Trabalhador - CST, referente aos atendimentos realizados pela equipe multiprofissional da CST durante o mês de Outubro de 2023.

Ao todo foram realizados 759 atendimentos, a seguir é apresentada a análise descritiva, em forma de tabelas e gráficos dos dados registrados nos atendimentos.

Durante o mês de Outubro a equipe do Núcleo de alimentação, Saúde e Ambiente (NASA) realizou ao todos 23 atividades coletivas envolvendo 100 pessoas.



Informativo: Consolidação dos dados do Boletim Estatístico de Atendimento em Saúde do Trabalhador

NESTE INFORMATIVO:

Tabela 7: Distribuição dos encaminhamentos realizados pela Coordenação de Saúde do Trabalhador (CST). 7

Tabela 8: Distribuição dos atendimentos realizados pelos Médicos do Trabalho do Núcleo de Saúde do Trabalhador (NUST/CST), segundo eventos relacionados à saúde de acordo com os capítulos da CID-10. 8

Tabela 9: Distribuição dos principais problemas de saúde apontados nos atendimentos realizados pelos Médicos do Trabalho do Núcleo de Saúde do Trabalhador (NUST/CST), segundo principais eventos relacionados à saúde, de acordo com o código e a descrição da CID-10. 9

Tabela 10: Distribuição dos atendimentos realizados pelos Médicos do Trabalho do NUST/CST, segundo o número de dias de afastamento do usuário devido à incapacidade temporária relacionada ao problema de saúde. 9

Tabela 11: Distribuição dos atendimentos realizados pelo Núcleo de Saúde do Trabalhador (NUST/CST), segundo tipo de vacina. 10

Tabela 12: Distribuição dos atendimentos realizados pela Coordenação de Saúde do Trabalhador (CST), segundo ações de educação realizadas durante atendimento. 10

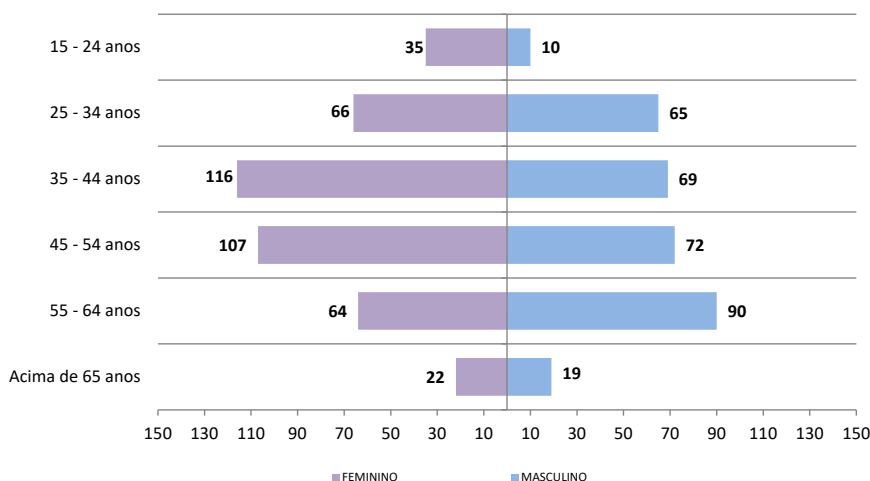
Figura 2: Número de trabalhadores vacinados no Núcleo de Saúde do Trabalhador (NUST/CST), segundo tipo de vacina. 11

Figura 3: Percentual de atendimentos realizados pela Coordenação de Saúde do Trabalhador (CST), segundo o tipo de atendi- 12

Consolidação dos dados Boletim Estatístico de Atendimento em de Saúde do Trabalhador – CST

◆ População Atendida

Figura 1: Pirâmide etária dos atendimentos realizados pela Coordenação de Saúde do Trabalhador (CST), no mês de Outubro de 2023.



Fonte: Boletim de Produção - CST/COGEPE

Tabela 1: Distribuição dos atendimentos realizados pela Coordenação de Saúde do Trabalhador (CST), segundo a raça/cor do usuário com a Fiocruz, no mês de Outubro de 2023.

Raça/Cor	N.º	%
Branca	321	42,3
Parda	243	32,0
Preta	88	11,6
Indígena	2	0,3
Não Declarado	1	0,1
Sem Informação	104	13,7
TOTAL	759	100,0

Fonte: Boletim de Produção - CST/Cogepe

Tabela 2: Distribuição dos atendimentos realizados pela Coordenação de Saúde do Trabalhador (CST), segundo tipo de vínculo do usuário com a Fiocruz, no mês de Outubro de 2023.

Vínculo	N.º	%
Trabalhador Terceirizado	397	52,3
Servidor Público Estatutário	243	32,0
Bolsista	65	8,6
Aluno	36	4,7
Visitante Da Fiocruz	7	0,9
Estagiário	6	0,8
Outros	2	0,3
Sem Informação	3	0,4
TOTAL	759	100,0

Fonte: Boletim de Produção - CST/Cogepe

Tabela 3: Distribuição dos atendimentos realizados pela Coordenação de Saúde do Trabalhador (CST), segundo a empresa do empregado terceirizado, no mês de Outubro de 2023.

Empresa	N.º	%
IPPP	81	20,4
ELETRONATA	45	11,3
INTERATIVA	35	8,8
NOVA RIO	18	4,5
LAPA SERVIÇOS	16	4,0
MPE ENG.	12	3,0
FIOTEC	11	2,8
ABRADECONT	7	1,8
CONFEDERAL RIO	7	1,8
ASFOC	5	1,3
NORMATEL	5	1,3
VINIL ENGENHARIA	5	1,3
LIDERANÇA	5	1,3
Planejar	5	1,3
PLANSUL	5	1,3
CVI	4	1,0
BIAPÓ	4	1,0
ENGEKO	4	1,0
MITRA	3	0,8
STEFANINI	3	0,8
Outros	22	5,5
Sem Informação	95	23,9
TOTAL	397	79,6

Fonte: Boletim de Produção - CST/Cogepe

Tabela 4: Distribuição dos atendimentos realizados pela Coordenação de Saúde do Trabalhador (CST), segundo unidade do usuário na Fiocruz, no mês de Outubro de 2023.

Unidade	N.º	%
COGIC	236	31,1
IOC	80	10,5
COGEPE	73	9,6
INI	69	9,1
ICTB	38	5,0
ENSP	35	4,6
PRESIDÊNCIA	28	3,7
COC	27	3,6
INCQS	24	3,2
IFF	24	3,2
EPSJV	23	3,0
INSTITUTO RENE RACHOU-IRR	22	2,9
ICICT	21	2,8
FARMANGUINHOS	14	1,8
COGEAD	11	1,4
VISITANTE	8	1,1
BIOMANGUINHOS	6	0,8
ASFOC	5	0,7
EMPRESAS NÃO PERTENCENTES À FIOCRUZ	3	0,4
TRABALHADOR NÃO SABE INFORMAR A UNIDADE	1	0,1
IGNORADO	11	1,4
TOTAL	759	100,0

Fonte: Boletim de Produção - CST/Cogepe

Tabela 5: Distribuição dos atendimentos realizados pela Coordenação de Saúde do Trabalhador (CST), segundo status de tabagismo do usuário, no mês de Outubro de 2023.

Tabagismo	N.º	%
Não	429	56,5
Sim	18	2,4
Sem Informação	312	41,1
TOTAL	759	100,0

Fonte: Boletim de Produção - CST/Cogepe

◆ **Atendimentos realizados**

Tabela 6: Distribuição dos atendimentos realizados pela Coordenação de Saúde do Trabalhador (CST), segundo o caráter de atendimento, no mês Outubro de 2023.

Caráter do Atendimento	N.º	%
Pronto Atendimento	382	50,3
Imunização	62	8,2
Exame Médico Periódico	44	5,8
Acidente De Trabalho	29	3,8
Atendimento Psicológico Por Motivo Do Trabalho	29	3,8
Retorno Para Acompanhamento Em Saúde Do Trabalhador	28	3,7
Atividade Coletiva Em Saúde*	23	13,2
Verificação De Pressão Arterial	17	2,2
Atendimento Psicológico	14	1,8
Exame Periódico De Saúde (Atend. Psicológico)	6	0,8
Exame Médico Admissional	6	0,8
Avaliação De Tb	5	0,7
Exame Periódico De Saúde (Atend. Serviço Social)	4	0,5
Atendimento Do Serviço Social Por Motivo Do Trabalho	4	0,5
Administração De Medicamento Externo	3	0,4
Avaliação Clínica De Estagiários	3	0,4
Acidente No Trajeto Para O Trabalho	3	0,4
Atendimento Nutricional	2	0,3
Retirada De Pontos	1	0,1
Leitura De Ppd	1	0,1
Atendimento Do Serviço Social	1	0,1
Atendimento Individual Em Educação Física	1	0,1
Orientação A Pessoas Próximas Ao Trabalhador	1	0,1
Sem informação	13	1,7
TOTAL	682	100,0

Fonte: Boletim de Produção - CST/Cogepe

*Em Outubro o NASA realizou 23 atividades coletivas envolvendo 100 indivíduos.

Tabela 7: Distribuição dos atendimentos realizados pela Coordenação de Saúde do Trabalhador (CST), segundo a categoria profissional que realizou atendimento, no mês de Outubro de 2023.

Categoria Profissional	N.º	%
Técnico De Enfermagem Do Trabalho	320	46,9
Médico Do Trabalho	276	40,5
Psicólogo Do Trabalho	50	7,3
Profissional De Educação Física*	23	3,4
Assistente Social	10	1,5
Nutricionista**	3	0,4
TOTAL	682	100,0

Fonte: Boletim de Produção - CST/Cogepe

* Realizou 22 atividades coletivas envolvendo 85 indivíduos e 1 atendimentos individuais.

** Realizou 1 atividade coletiva envolvendo 15 indivíduos e 2 atendimentos individuais.

Tabela 8: Distribuição dos procedimentos realizados pela Coordenação de Saúde do Trabalhador (CST) no mês de Outubro de 2023.

Procedimento Realizado	N.º	%
Aferição De Pressão Arterial Normal- Sexo Feminino	123	17,5
Consulta Em Clinica Medica	102	14,6
Aferição De Pressão Arterial Normal - Sexo Masculino	93	13,3
Atendimento Medico De Urgencia Com Observacao (Ate 8 Horas)	92	13,1
Consulta Em Medicina Do Trabalho Sem Estabel Nexo Causal	69	9,8
Vacinas	62	8,8
Consulta / Atendimento Ao Acidentado Do Trabalho	29	4,1
Atendimento Psicológico (Gestão De Conflito No Trabalho)	30	4,3
Atividade Coletiva Em Saúde*	23	3,3
Atendimento Psicológico Não Diretamente Relacionado Ao Trabalho	15	2,1
Orientação Nutricional	8	1,1
Entrevista Social	7	1,0
Administração De Medicamentos Por Paciente	6	0,9
Aferição De Pressão Arterial Elevada -Sexo Feminino	4	0,6
Aferição De Pressão Arterial Elevada -Sexo Masculino	4	0,6
Orientação Em Ex. Físico	4	0,6
Articulação Com A Rede De Apoio Institucional	6	0,9
Atendimento Nutricional (Individual)	2	0,3
Retirada De Pontos De Cirurgias Basicas - Por Paciente	2	0,3
Acompanhamento Social	2	0,3
Aferição De Pressão Arterial Normal- Sexo Feminino	1	0,1
Atendimento Individual Em Exercício Físico	1	0,1
Curativo Por Paciente	1	0,1
Excisao/ Sutura Simples Peq, Lesoes De Pele/Mucosa	1	0,1
Sem Informação	14	2,0
TOTAL	701	100,0

Tabela 9: Distribuição dos encaminhamentos realizados pela Coordenação de Saúde do Trabalhador (CST) no mês de Outubro de 2023.

Encaminhamento	N.º	%
Sem Encaminhamento	532	70,1
Ortopedista	10	1,3
Psiquiatria	4	0,5
Oftalmologista	4	0,5
Emergência (Rede Pública)	3	0,4
Psicoterapia	3	0,4
Endocrinologista	2	0,3
Exames Complementares (Imagem)	2	0,3
Urologista	2	0,3
Gastroenterologista	2	0,3
Cardiologista	2	0,3
Nust	2	0,3
Psicologia	2	0,3
Pneumologista	1	0,1
Dermatologista	1	0,1
Unidade Básica De Saúde	1	0,1
Rede De Atendimento Em Saúde Mental	1	0,1
Odontólogo	1	0,1
Serviço Social	1	0,1
Nust-Ini	1	0,1
Outros	8	1,1
Sem Informação	101	13,3

Fonte: Boletim de Produção - CST/Cogepe

Tabela 10: Distribuição dos atendimentos realizados pelos Médicos do Trabalho do Núcleo de Saúde do Trabalhador (NUST/CST), segundo eventos relacionados à saúde de acordo com os capítulos da CID-10, no mês de Outubro de 2023.

Eventos relacionados à saúde (Capítulos CID-10)	N.º	%
Capítulo XXI - Fatores que influenciam o estado de saúde e o contato com os serviços de saúde (Z00-Z99)	72	26,1
Capítulo XVIII - Sintomas, sinais e achados anormais de exames clínicos e de laboratório, não classificados em outra parte (R00-R99)	40	14,5
Capítulo XIX - Lesões, envenenamento e algumas outras conseqüências de causas externas (S00-T98)	29	10,5
Capítulo I - Algumas doenças infecciosas e parasitárias (A00-B99)	23	8,3
Capítulo XIII - Doenças do sistema osteomuscular e do tecido conjuntivo (M00-M99)	21	7,6
Capítulo V - Transtornos mentais e comportamentais (F00-F99)	19	6,9
Capítulo X - Doenças do aparelho respiratório (J00-J99)	13	4,7
Capítulo VII - Doenças do olho e anexos (H00-H59)	12	4,3
Capítulo IX - Doenças do aparelho circulatório (I00-I99)	8	2,9
Capítulo XII - Doenças da pele e do tecido subcutâneo (L00-L99)	6	2,2
Capítulo XX - Causas externas de morbidade e de mortalidade (V01-Y98)	6	2,2
Capítulo XIV - Doenças do aparelho geniturinário (N00-N99)	5	1,8
Capítulo XI - Doenças do aparelho digestivo (K00-K93)	4	1,4
Capítulo XXII - Códigos para propósitos especiais (U04-U99)	3	1,1
Capítulo VI - Doenças do sistema nervoso (G00-G99)	1	0,4
Sem Informação	14	5,1
TOTAL	276	100,0

Fonte: Boletim de Produção - CST/Cogepe

Tabela 11: Distribuição dos principais problemas de saúde apontados nos atendimentos realizados pelos Médicos do Trabalho do Núcleo de Saúde do Trabalhador (NUST/CST), segundo principais eventos relacionados à saúde, de acordo com o código e a descrição da CID-10, no mês de Outubro de 2023.

Problemas de Saúde (Código e Descrição CID-10)	N.º
Z100Exame de saude ocupacional	38
Z768Contatos com serviços de saúde por outras circunstâncias especificadas	15
A09Diarréia e gastroenterite de origem infecciosa presumível	12
R51Cefaléia	11
F41Outros transtornos ansiosos	11
B34Doenças por vírus, de localização não especificada	10
R11Náusea e vômitos	9
Z10Exame de saúde ocupacional	7
I10Hipertensão essencial (primária)	7
H11Outros transtornos da conjuntiva	6
T784Alergia não especificada	5
M542Cervicalgia	4

Fonte: Boletim de Produção - CST/Cogepe

Tabela 12: Distribuição dos atendimentos realizados pelos Médicos do Trabalho do Núcleo de Saúde do Trabalhador (NUST/CST), segundo o número de dias de afastamento do usuário devido à incapacidade temporária relacionada ao problema de saúde, no mês de Outubro de 2023.

Incapacidade Temporária (Nº dias afastados)	N.º	%
1	28	10,1
2	6	2,2
4	1	0,4
7	2	0,7
Sem abono	72	26,1
Sem Informação	167	60,5
TOTAL	276	100,0

Fonte: Boletim de Produção - CST/Cogepe

Tabela 13: Distribuição dos atendimentos realizados pela Coordenação de Saúde do Trabalhador (CST), segundo tipo de vacina, no mês de Outubro de 2023.

Vacina	N.º	%
COVID-19 PFIZER BIVALENTE	26	28,6
INFLUENZA REFORÇO ANUAL	21	23,1
DT - Reforço	16	17,6
HB - Reforço	7	7,7
HB - 2º dose	6	6,6
FA - 1º dose	4	4,4
HB - 3º dose	4	4,4
HB - 1º dose	3	3,3
TRIPLICE VIRAL 2º DOSE	3	3,3
DT - 3º dose	1	1,1
TOTAL	91	100,0

Fonte: Boletim de Produção - CST/Cogepe

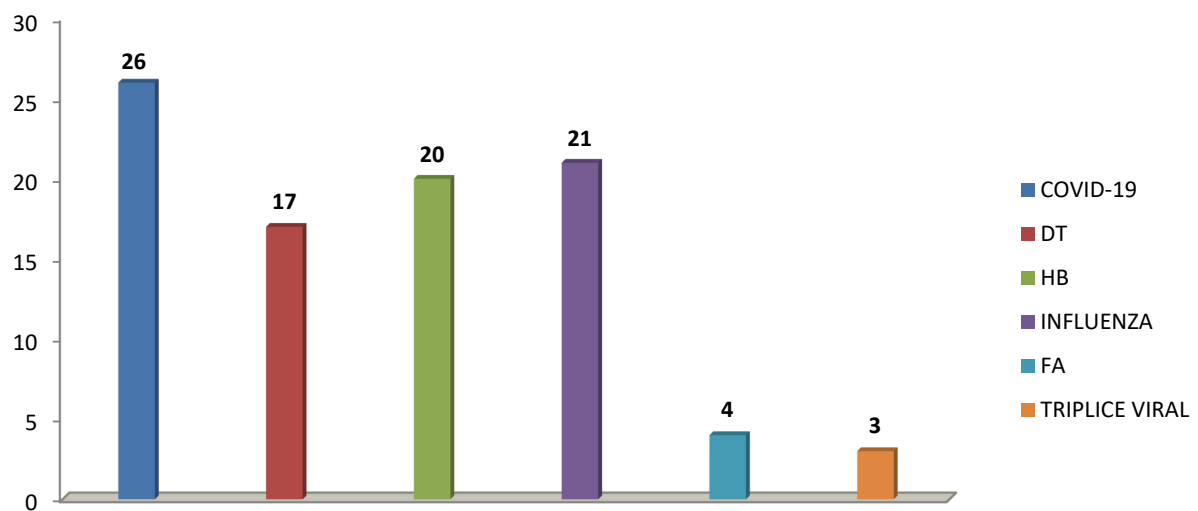
Tabela 14: Distribuição dos atendimentos realizados pela Coordenação de Saúde do Trabalhador (CST), segundo ações de educação realizadas durante atendimento, no mês de Outubro de 2023.

Ações de Educação	N.º	%
Não Se Aplica	337	44,4
Orientação Sobre Exercício Físico E Saúde	172	22,7
Orientação Sobre Imunização	68	9,0
Orientação Nutricional	35	4,6
Orientação - Cuidados E Procedimentos	30	4,0
Orientação Has	15	2,0
Abordagem Básica Ao Fumante	8	1,1
Orientação Diabetes	5	0,7
Orientação Sobre Direitos Sociais	3	0,4
Avaliação E Diagnóstico Nutricional	2	0,3
Abordagem Breve / Mínima Ao Fumante	1	0,1
Orientações Sobre Direitos Trabalhistas	1	0,1
Sem Informação	117	15,4

Fonte: Boletim de Produção - CST/Cogepe

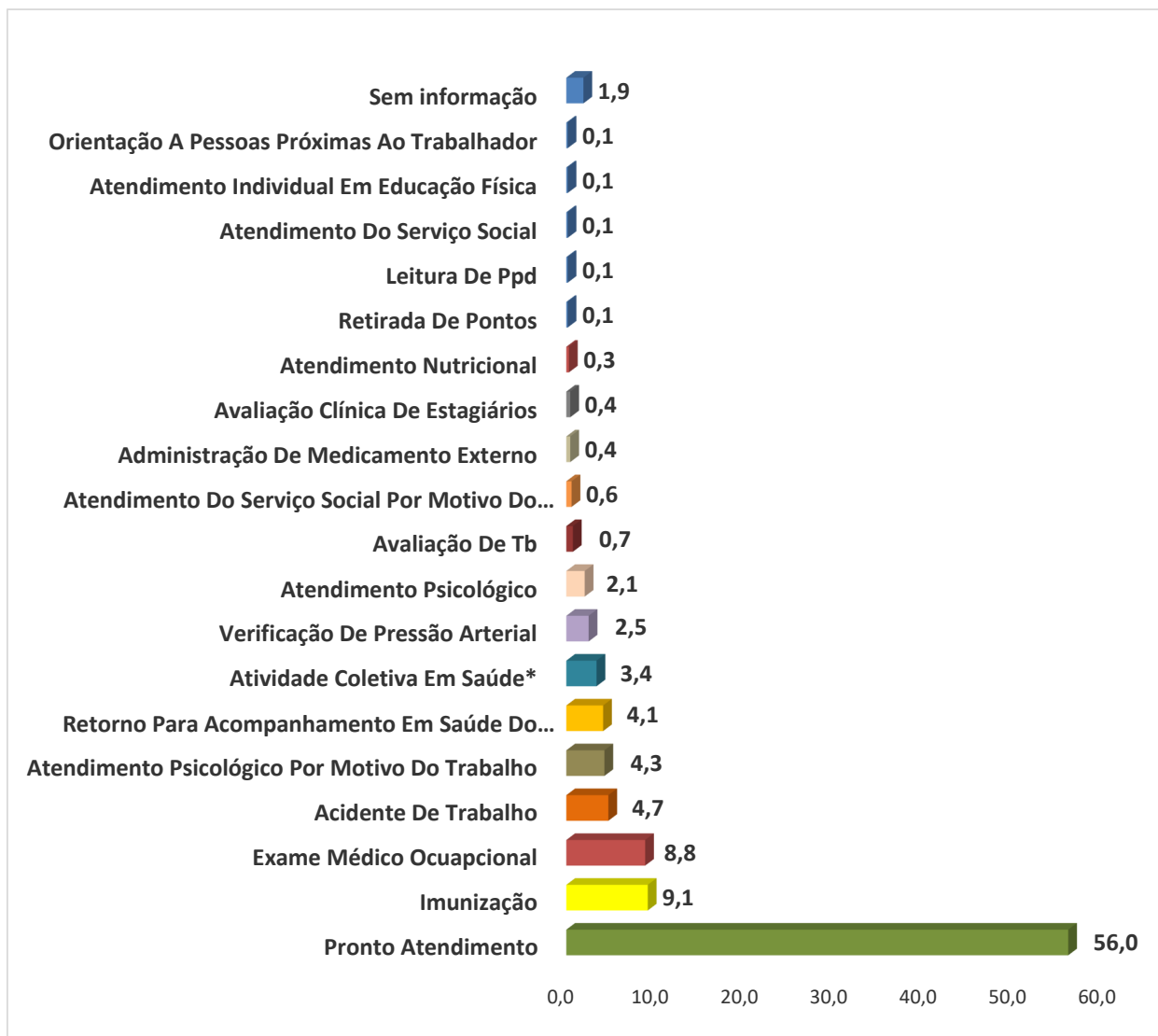
Indicador

Figura 2: Número de trabalhadores vacinados no Núcleo de Saúde do Trabalhador (NUST/CST), segundo tipo de vacina, no mês de Outubro de 2023.



Fonte: Boletim de Produção - CST/COGEPE

Figura 3: Percentual de atendimentos realizados pela Coordenação de Saúde do Trabalhador (CST), segundo o tipo de atendimento, no mês de Outubro de 2023.



Fonte: Boletim de Produção - CST/COGEPE

*Agruparam-se os exames médicos: admissionais, demissionais, mudança de função, de retorno ao trabalho e periódicos na categoria “Exame médico ocupacional”.

**Agruparam-se os atendimentos referentes a acidente no local de trabalho e acidente no trajeto para o trabalho na categoria “Acidente de trabalho”.