



Informativo: Consolidação dos dados Boletim Estatístico de Atendimento em Saúde do Trabalhador

NESTE INFORMATIVO:

Figura 1: Pirâmide etária dos atendimentos realizados pela Coordenação de Saúde do Trabalhador (CST). 2

Tabela 1: Distribuição dos atendimentos realizados pela Coordenação de Saúde do Trabalhador (CST), segundo a raça/cor do usuário com a Fiocruz. 2

Tabela 2: Distribuição dos atendimentos realizados pela Coordenação de Saúde do Trabalhador (CST), segundo tipo de vínculo do usuário com a Fiocruz. 3

Tabela 3: Distribuição dos atendimentos realizados pela Coordenação de Saúde do Trabalhador (CST), segundo a empresa do empregado terceirizado. 3

Tabela 4: Distribuição dos atendimentos realizados pela Coordenação de Saúde do Trabalhador (CST), segundo unidade do usuário na Fiocruz. 4

Tabela 5: Distribuição dos atendimentos realizados pela Coordenação de Saúde do Trabalhador (CST), segundo *status* de tabagismo do usuário. 4

Tabela 6: Distribuição dos atendimentos realizados pela Coordenação de Saúde do Trabalhador (CST), segundo caráter de atendimento. 5

Tabela 7: Distribuição dos atendimentos realizados pela Coordenação de Saúde do Trabalhador (CST), segundo categoria profissional que realizou atendimento. 5

Tabela 8: Distribuição dos procedimentos realizados pela Coordenação de Saúde do Trabalhador (CST). 6

Consolidação dos dados Boletim Estatístico de Atendimento em Saúde do Trabalhador — CST

- Mês de Referência: Fevereiro/ 2024

Este informativo destina-se a expor os dados do Boletim de Produção da Coordenação de Saúde do Trabalhador - CST, referente aos atendimentos realizados pela equipe multiprofissional da CST durante o mês de Fevereiro de 2024.

Ao todo foram realizados 581 atendimentos, a seguir é apresentada a análise descritiva, em forma de tabelas e gráficos dos dados registrados nos atendimentos.

Durante o mês de Fevereiro a equipe do Núcleo de alimentação, Saúde e Ambiente (NASA) realizou ao todos 18 atividades coletivas envolvendo 67 pessoas.



Informativo: Consolidação dos dados Boletim Estatístico de Atendimento em Saúde do Trabalhador

NESTE INFORMATIVO:

Tabela 7: Distribuição dos encaminhamentos realizados pela Coordenação de Saúde do Trabalhador (CST). 7

Tabela 8: Distribuição dos atendimentos realizados pelos Médicos do Trabalho do Núcleo de Saúde do Trabalhador (NUST/CST), segundo eventos relacionados à saúde de acordo com os capítulos da CID-10. 8

Tabela 9: Distribuição dos principais problemas de saúde apontados nos atendimentos realizados pelos Médicos do Trabalho do Núcleo de Saúde do Trabalhador (NUST/CST), segundo principais eventos relacionados à saúde, de acordo com o código e a descrição da 9

Tabela 10: Distribuição dos atendimentos realizados pelos Médicos do Trabalho do NUST/CST, segundo o número de dias de afastamento do usuário devido à incapacidade temporária relacionada ao problema de saúde. 9

Tabela 11: Distribuição dos atendimentos realizados pelo Núcleo de Saúde do Trabalhador (NUST/CST), segundo tipo de vacina. 10

Tabela 12: Distribuição dos atendimentos realizados pela Coordenação de Saúde do Trabalhador (CST), segundo ações de educação realizadas 10

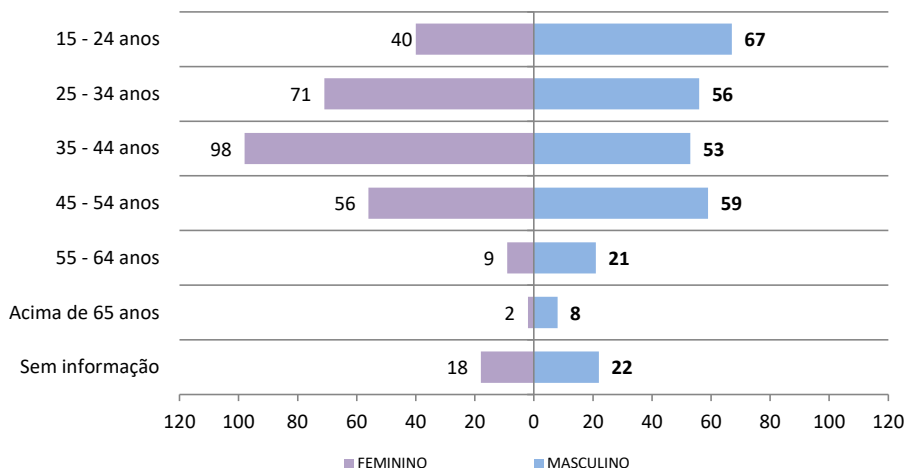
Figura 2: Número de trabalhadores vacinados no Núcleo de Saúde do Trabalhador (NUST/CST), segundo tipo de vacina. 11

Figura 3: Percentual de atendimentos realizados pela Coordenação de Saúde do Trabalhador (CST), segundo o tipo de 12

Consolidação dos dados Boletim Estatístico de Atendimento em Saúde do Trabalhador – CST

◆ População Atendida

Figura 1: Pirâmide etária dos atendimentos realizados pela Coordenação de Saúde do Trabalhador (CST), no mês de Fevereiro de 2024.



Fonte: Boletim de Produção - CST/COGEPE

Tabela 1: Distribuição dos atendimentos realizados pela Coordenação de Saúde do Trabalhador (CST), segundo a raça/cor do usuário com a Fiocruz, no mês de Fevereiro de 2024.

Raça/Cor	N.º	%
Branca	275	47,3
Parda	173	29,8
Preta	74	12,7
Amarela	3	0,5
Não Declarado	9	1,5
Sem Informação	47	8,1
TOTAL	581	100,0

Fonte: Boletim de Produção - CST/CoGepe

Tabela 2: Distribuição dos atendimentos realizados pela Coordenação de Saúde do Trabalhador (CST), segundo tipo de vínculo do usuário com a Fiocruz, no mês de Fevereiro de 2024.

Vínculo	N.º	%
Trabalhador Terceirizado	335	57,7
Servidor Público Estatutário	167	28,7
Bolsista	43	7,4
Aluno	10	1,7
Estagiário	10	1,7
Visitante Da Fiocruz	6	1,0
Trabalhador Temporário	2	0,3
Residente	1	0,2
Outro	5	0,9
Sem Informação	2	0,3
TOTAL	581	100,0

Fonte: Boletim de Produção - CST/Cogepe

Tabela 3: Distribuição dos atendimentos realizados pela Coordenação de Saúde do Trabalhador (CST), segundo a empresa do empregado terceirizado, no mês de Fevereiro de 2024.

Empresa	N.º	%
Ippp	52	15,5
Eletrodata	24	7,2
Interativa	22	6,6
Vinil Engenharia	15	4,5
Abradecont	14	4,2
Fiotec	9	2,7
Jam Engenharia	9	2,7
Espaço	9	2,7
Liderança	7	2,1
Normatel	6	1,8
Biapo	5	1,5
Nova Rio	5	1,5
Jam	5	1,5
Life	5	1,5
Stefanini	4	1,2
Confederal	4	1,2
Biapó	4	1,2
Obdi	4	1,2
H Consorcio Vac	4	1,2
Planejar	3	0,9
Asfoc	3	0,9
Engeko	3	0,9
Cvi	3	0,9
H Consorcio	3	0,9
Vinil	3	0,9
Outros	47	14,0
Sem Informação	63	18,8
TOTAL	335	100,0

Fonte: Boletim de Produção - CST/Cogepe

Tabela 4: Distribuição dos atendimentos realizados pela Coordenação de Saúde do Trabalhador (CST), segundo unidade do usuário na Fiocruz, no mês de Fevereiro de 2024.

Unidade	N.º	%
COGIC	143	24,6
IOC	70	12,0
COGEPE	39	6,7
INSTITUTO RENE RACHOU-IRR	37	6,4
ICTB	37	6,4
COC	31	5,3
INCQS	29	5,0
FARMANGUINHOS	29	5,0
PRESIDÊNCIA	27	4,6
INI	23	4,0
ENSP	22	3,8
EPSJV	22	3,8
COGEAD	18	3,1
ICICT	11	1,9
ASFOC	10	1,7
BIOMANGUINHOS	9	1,5
VISITANTE	7	1,2
COGETIC	1	0,2
IGNORADO	16	2,8
TOTAL	581	97,2

Fonte: Boletim de Produção - CST/Cogepe

Tabela 5: Distribuição dos atendimentos realizados pela Coordenação de Saúde do Trabalhador (CST), segundo *status* de tabagismo do usuário, no mês de Fevereiro de 2024.

Tabagismo	N.º	%
Não	183	31,5
Sim	17	2,9
Sem Informação	381	65,6
TOTAL	581	100,0

Fonte: Boletim de Produção - CST/Cogepe

◆ **Atendimentos realizados**

Tabela 6: Distribuição dos atendimentos realizados pela Coordenação de Saúde do Trabalhador (CST), segundo caráter de atendimento, no mês Fevereiro de 2024.

Caráter do Atendimento	N.º	%
Pronto Atendimento	272	51,1
Atendimento Psicológico Por Motivo Do Trabalho	43	8,1
Exame Periódico De Saúde (Atend.Médico)	38	7,1
Emergência	29	5,5
Verificação De Pressão Arterial	26	4,9
Imunização	23	4,3
Retorno Para Acompanhamento Em Saúde Do Trabalhador	19	3,6
Atividade Coletiva Em Saúde*	18	3,4
Acidente De Trabalho	16	3,0
Avaliação De Tb	12	2,3
Atendimento Psicológico	10	1,9
Administração De Medicamento Externo	3	0,6
Outros Tipos De Lesões E Envenenamentos Por Agentes Químicos/Físicos	3	0,6
Atividade Coletiva Em Saúde (Serviço Social)	1	0,2
Avaliação Clínica De Estagiários	1	0,2
Retirada De Pontos	1	0,2
Atendimento Nutricional	1	0,2
Imunização	1	0,2
Atendimento Individual Em Exercício Físico	1	0,2
Exame Médico Admissional	1	0,2
Atendimento Do Serviço Social Por Motivo Do Trabalho	1	0,2
Outros	3	0,6
Sem Informação	9	1,7
TOTAL	532	98,3

Fonte: Boletim de Produção - CST/Cogepe

*Em Fevereiro o NASA realizou 18 atividades coletivas envolvendo 67 indivíduos.

Tabela 7: Distribuição dos atendimentos realizados pela Coordenação de Saúde do Trabalhador (CST), segundo categoria profissional que realizou atendimento, no mês de Fevereiro de 2024.

Categoria Profissional	N.º	%
Técnico De Enfermagem Do Trabalho	225	42,3
Médico Do Trabalho	227	42,7
Psicólogo Do Trabalho	53	10,0
Profissional De Educação Física*	19	3,6
Assistente Social	5	0,9
Nutricionista	1	0,2
Enfermeiro Do Trabalho	2	0,4
TOTAL	532	100,0

Fonte: Boletim de Produção - CST/Cogepe

* Realizou 18 atividades coletivas envolvendo 67 indivíduos e 1 atendimento Individual

Tabela 8: Distribuição dos procedimentos realizados pela Coordenação de Saúde do Trabalhador (CST) no mês de Fevereiro de 2024.

Procedimento Realizado	N.º	%
Aferição De Pressão Arterial Normal - Sexo Masculino	87	14,9
Atendimento Medico De Urgencia Com Observacao (Ate 8 Horas)	81	13,9
Consulta Em Clinica Medica	78	13,4
Aferição De Pressão Arterial Normal- Sexo Feminino	76	13,0
Ativ, Coletiva Educ, Em Saude Prof, N.Superior - Comunidade	66	11,3
Consulta Em Medicina Do Trabalho Sem Estabel Nexo Causal	61	10,4
Atendimento Psicologico (Gestão De Conflito No Trabalho)	39	6,7
Vacinas	24	4,1
Consulta/Atendimento Ao Acidentado Do Trabalho	11	1,9
Atendimento Psicologico Não Diretamente Relacionado Ao Trabalho	10	1,7
Aferição De Pressão Arterial Elevada -Sexo Masculino	7	1,2
Articulação Com A Rede De Apoio Institucional	4	0,7
Orientações Sobre Direitos Socias	4	0,7
Aferição De Pressão Arterial Elevada -Sexo Feminino	4	0,7
Administracao De Medicamentos Por Paciente	2	0,3
Orientação Nutricional	2	0,3
Atendimento Individual Em Exercício Físico	1	0,2
Atendimento Nutricional (Individual)	1	0,2
Entrevista Social	1	0,2
Retirada De Pontos De Cirurgias Basicas - Por Paciente	1	0,2
Sem Informação	24	4,1
TOTAL	584	100,0

Fonte: Boletim de Produção - CST/Cogepe

Tabela 9: Distribuição dos encaminhamentos realizados pela Coordenação de Saúde do Trabalhador (CST) no mês de Fevereiro de 2024.

Encaminhamento	N.º	%
Sem Encaminhamento	481	82,8
Ortopedista	7	1,2
Cardiologista	5	0,9
Unidade Básica De Saúde	5	0,9
Emergência (Rede Privada)	3	0,5
Emergência (Rede Pública)	2	0,3
Odontólogo	2	0,3
Exames Complementares (Laboratoriais)	2	0,3
Gastroenterologista	2	0,3
Dermatologista	2	0,3
Pneumologista	2	0,3
Urologista	1	0,2
Rede De Atendimento Em Saúde Mental	1	0,2
Psicoterapia	1	0,2
Ginecologista	1	0,2
Psiquiatria	1	0,2
Oftalmologista	1	0,2
Proctologista	1	0,2
Outros	2	0,3
Ignorado	4	0,7

Fonte: Boletim de Produção - CST/Cogepe

Tabela 10: Distribuição dos atendimentos realizados pelos Médicos do Trabalho do Núcleo de Saúde do Trabalhador (NUST/CST), segundo eventos relacionados à saúde de acordo com os capítulos da CID-10, no mês de Fevereiro de 2024.

Eventos relacionados à saúde (Capítulos CID-10)	N.º	%
Capítulo XXI - Fatores que influenciam o estado de saúde e o contato com os serviços de saúde (Z00-Z99)	71	31,3
Capítulo XVIII - Sintomas, sinais e achados anormais de exames clínicos e de laboratório, não classificados em outra parte (R00-R99)	42	18,5
Capítulo XIII - Doenças do sistema osteomuscular e do tecido conjuntivo (M00-M99)	23	10,1
Capítulo I - Algumas doenças infecciosas e parasitárias (A00-B99)	22	9,7
Capítulo X - Doenças do aparelho respiratório (J00-J99)	12	5,3
Capítulo XIX - Lesões, envenenamento e algumas outras conseqüências de causas externas (S00-T98)	12	5,3
Capítulo IX - Doenças do aparelho circulatório (I00-I99)	11	4,8
Capítulo XX - Causas externas de morbidade e de mortalidade (V01-Y98)	10	4,4
Capítulo VII - Doenças do olho e anexos (H00-H59)	5	2,2
Capítulo XI - Doenças do aparelho digestivo (K00-K93)	5	2,2
Capítulo XV - Gravidez, parto e puerpério (O00-O99)	5	2,2
Capítulo VI - Doenças do sistema nervoso (G00-G99)	4	1,8
Capítulo V - Transtornos mentais e comportamentais (F00-F99)	2	0,9
Capítulo XII - Doenças da pele e do tecido subcutâneo (L00-L99)	2	0,9
Capítulo XIV - Doenças do aparelho geniturinário (N00-N99)	1	0,4
TOTAL	227	100,0

Fonte: Boletim de Produção - CST/Cogepe

Tabela 11: Distribuição dos principais problemas de saúde apontados nos atendimentos realizados pelos Médicos do Trabalho do Núcleo de Saúde do Trabalhador (NUST/CST), segundo principais eventos relacionados à saúde, de acordo com o código e a descrição da CID-10, no mês de Fevereiro de 2024.

Problemas de Saúde (Código e Descrição CID-10)	N.º
Z100Exame de saúde ocupacional	42
Z768Contatos com serviços de saúde por outras circunstâncias especificadas	16
R51Cefaléia	14
A09Diarréia e gastroenterite de origem infecciosa presumível	10
R11Náusea e vômitos	9
B34Doenças por vírus, de localização não especificada	9
Z030Observação por suspeita de tuberculose	8
I10Hipertensão essencial (primária)	7
R10Dor abdominal e pélvica	5
M255Dor articular	5

Fonte: Boletim de Produção - CST/Cogepe

Tabela 12: Distribuição dos atendimentos realizados pelos Médicos do Trabalho do Núcleo de Saúde do Trabalhador (NUST/CST), segundo o número de dias de afastamento do usuário devido à incapacidade temporária relacionada ao problema de saúde, no mês de Fevereiro de 2024.

Incapacidade Temporária (Nº dias afastados)	N.º	%
1	15	6,6
2	3	1,3
4	1	0,4
Sem abono	173	76,2
Sem Informação	35	15,4
TOTAL	227	100,0

Fonte: Boletim de Produção - CST/Cogepe

Tabela 13: Distribuição dos atendimentos realizados pela Coordenação de Saúde do Trabalhador (CST), segundo tipo de vacina, no mês de Fevereiro de 2024.

Vacina	N.º	%
DT - Reforço	10	33,3
COVID-19 BIVALENTE REFORÇO	7	23,3
COVID-19 PFIZER BIVALENTE	4	13,3
COVID-19 PFIZER 1º REFORÇO	3	10,0
COVID-19 PFIZER 2º REFORÇO	2	6,7
HB - 2º dose	1	3,3
HB - 3º dose	2	6,7
HB - Reforço	1	3,3
TOTAL	30	100,0

Fonte: Boletim de Produção - CST/Cogepe

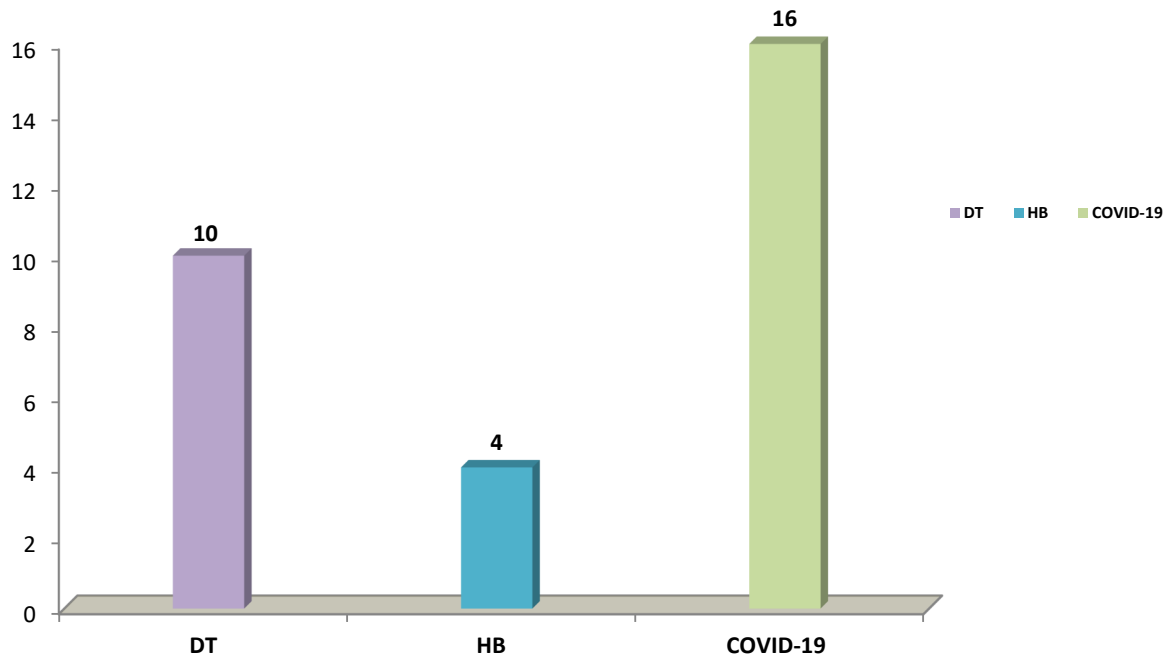
Tabela 14: Distribuição dos atendimentos realizados pela Coordenação de Saúde do Trabalhador (CST), segundo ações de educação realizadas durante atendimento, no mês de Fevereiro de 2024.

Ações de Educação	N.º	%
Não Se Aplica	287	49,4
Orientação Sobre Exercício Físico E Saúde	70	12,0
Orientação Cuidados E Procedimentos	15	2,6
Orientação Sobre Imunização	15	2,6
Abordagem Básica Ao Fumante	12	2,1
Orientação Has	8	1,4
Abordagem Breve/Mínima Ao Fumante	3	0,5
Orientação Nutricional	3	0,5
Avaliação E Diagnóstico Nutricional	1	0,2
Orientação Diabetes	1	0,2

Fonte: Boletim de Produção - CST/Cogepe

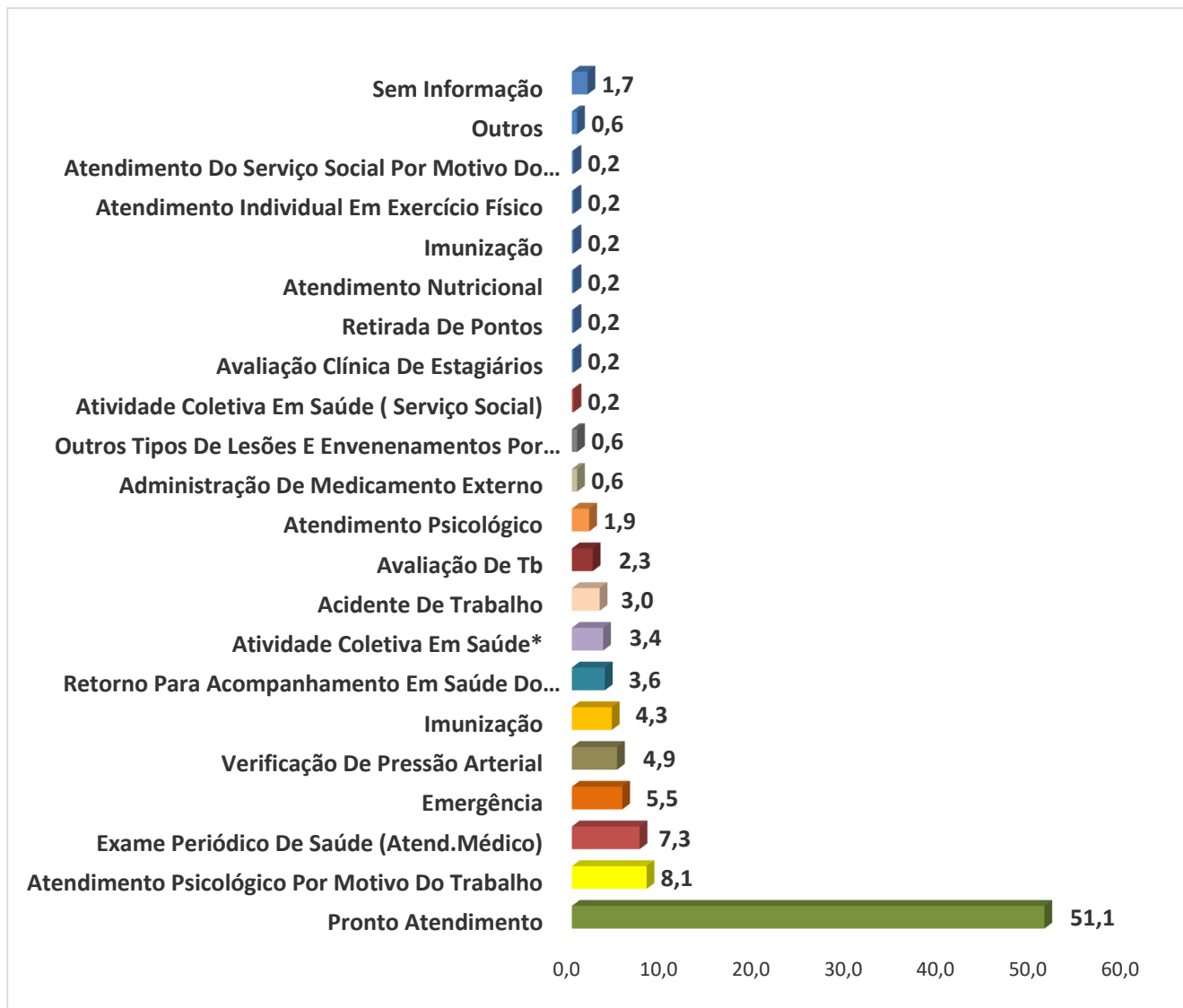
Indicador

Figura 2: Número de trabalhadores vacinados no Núcleo de Saúde do Trabalhador (NUST/CST), segundo tipo de vacina, no mês de Fevereiro de 2024.



Fonte: Boletim de Produção - CST/COGEPE

Figura 3: Percentual de atendimentos realizados pela Coordenação de Saúde do Trabalhador (CST), segundo o tipo de atendimento, no mês de Fevereiro de 2024.



Fonte: Boletim de Produção - CST/COGEPE

*Agruparam-se os exames médicos: admissionais, demissionais, mudança de função, de retorno ao trabalho e periódicos na categoria “Exame médico ocupacional”.

**Agruparam-se os atendimentos referentes a acidente no local de trabalho e acidente no trajeto para o trabalho na categoria “Acidente de trabalho”.