

Ministério da Saúde

FIOCRUZ  
Fundação Oswaldo Cruz

Número		474/2014-PR	
Folha	1	De	37
Entrada em vigor			

## Portaria da Presidência

O Presidente da Fundação Oswaldo Cruz, no uso de suas atribuições e da competência que lhe foi delegada pela Portaria do MS/nº 938, de 22.07.99,

### RESOLVE:

#### 1.0 – PROPÓSITO

Tornar público o conjunto de indicadores Globais e Intermediários que serão utilizados para Avaliação do Desempenho Institucional da Fundação Oswaldo Cruz, referente ao ano de 2014.

#### 2.0 – OBJETIVOS

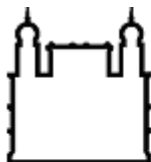
Dando prosseguimento à prática de monitoramento do desempenho da Fiocruz, esta portaria visa divulgar a relação dos Indicadores Globais e Intermediários, aprovados pelo Conselho Deliberativo e pela direção das unidades, que serão válidos para o ciclo de avaliação do período janeiro a dezembro de 2014.

#### 3.0 INDICADORES GLOBAIS

Nº	Nome do Indicador	Significado	Fórmula	Unidade de medida	Fonte de Dados	Meta 2014
1	Taxa de Rejeição do Portal Fiocruz	Mede o percentual de visitantes acessa somente uma página antes de sair do site	(Número de visitas em apenas uma página do Portal Fiocruz/ Número total de visitas no Portal Fiocruz no período) x100	Taxa	Google Analytics/ Portal Fiocruz	≤ 30%

Cancela	Altera	Distribuição	Data
			19/05/2014

\* CONFERE COM O ORIGINAL



Ministério da Saúde

**FIOCRUZ**  
**Fundação Oswaldo Cruz**

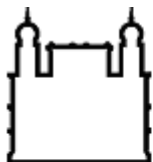
<b>Número</b>	
474/2014-PR	
<b>Folha</b>	<b>De</b>
2	37
<b>Entrada em vigor</b>	

## Portaria da Presidência

2	Horas de programação veiculadas	Informa a capacidade efetiva de disseminação de informações em saúde, através do Canal Saúde, visando estimular a participação social e a cidadania da população brasileira.	(Total de horas veiculadas/ Total de horas pactuadas, no período) x100	Horas veiculadas	Registro automático do canal saúde	95% (5375 horas)
3	Índice de visitação ao Museu da Vida	Indica a expectativa de público e a disponibilidade dos espaços/serviços da Fiocruz, voltados à popularização da ciência e da tecnologia em saúde	(Número de visitantes/ Capacidade geral de atendimento de visitantes em exposição de longo prazo, exposições itinerantes, exposições temporárias e ciência móvel) x100	Visitantes	SAGE	100%
4	Diagnósticos laboratoriais de referência atendidos no prazo	Mede a capacidade de resposta dos laboratórios de referência (tempestividade) às demandas e necessidades do Sistema Nacional de Vigilância Epidemiológica, oferecendo informações técnicas em tempo oportuno para a tomada de decisão, visando a prevenção e o controle de doenças transmissíveis	(Número de diagnósticos laboratoriais realizados no prazo/ Número total de diagnósticos laboratoriais realizados) x 100	Diagnósticos	Registros dos laboratórios e Portaria 420/2008	≥76%
5	Coleções biológicas com catálogo online	Mede o grau de acessibilidade do acervo biológico da Fiocruz, de forma estruturada, através da disponibilização de catálogos na internet, visando subsidiar o desenvolvimento de atividades de pesquisa, desenvolvimento e inovação, sendo destinado a usuários internos ou externos.	(Número de coleções biológicas com catálogo online/ Número total de coleções biológicas da Fiocruz) x100	Coleções com catálogo online	Portaria 526/2011 / Sítio da Fiocruz	93% (28 de 30 coleções)

<b>Cancela</b>	<b>Altera</b>	<b>Distribuição</b>	<b>Data</b> 19/05/2014
----------------	---------------	---------------------	---------------------------

\* CONFERE COM O ORIGINAL



Ministério da Saúde

FIOCRUZ  
Fundação Oswaldo Cruz

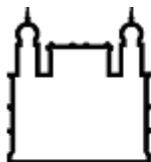
<b>Número</b>	
474/2014-PR	
<b>Folha</b>	<b>De</b>
3	37
<b>Entrada em vigor</b>	

## Portaria da Presidência

6	Produtividade em pesquisa (média rolante triênio)	Mede a produtividade científica da instituição, relacionando o quantitativo de artigos científicos publicados em revistas indexadas e o quantitativo de servidores com função de pesquisa. Este indicador possibilita a comparabilidade da Fiocruz à outras instituições de ensino superior, sendo considerado um indicador clássico para avaliação da atividade científica.	(Total de artigos publicados em revistas indexadas dos últimos 3 anos) / (Total de servidores públicos da instituição com função de pesquisa, somados os últimos 3 anos)	Artigo científico por doutor	SAGE / DIREH	≥1.36
7	Incremento de artigos em publicações indexados (média rolante do triênio)	Mede o crescimento real da produção científica da Fiocruz devendo refletir o incremento dos investimentos institucionais e governamentais em programas de fomento à pesquisa e de concessão de bolsas destinadas à atividade de pesquisa na instituição.	((Total de artigos publicados em 2011, 2012 e 2013/ Total de artigos publicados em 2010, 2011 e 2012) -1)	Artigo científico	SAGE	0.31
8	TMT Tempo Médio de Titulação (stricto sensu)	Reflete a capacidade de cumprimento dos prazos de referência da CAPES para a defesa de teses e dissertações. Indicador clássico utilizado pelo MEC que possibilita a comparação da instituição à outras instituições públicas de ensino superior.	Média do tempo utilizado pelos egressos no período (por tipo de titulação/ soma das defesas no período (por tipo de titulação)	Tempo de defesa em meses	Secretarias Acadêmicas	Mestrado Acadêmico ≤28; Mestrado Profissional ≤ 26; Doutorado ≤50
9	Percentual de atendimento à demanda de VACINAS do PNI	Mede a capacidade de atendimento à demanda do Ministério da Saúde para suprir as necessidades do Programa Nacional de Imunização previsto em Contrato de Gestão	(Número de doses de vacinas fornecidas no ano / Número de doses de vacinas demandadas no ano) x100 (Demanda registrada e atualizada em contrato de gestão)	% fornecimento de vacinas	Contrato de gestão	≥95%

<b>Cancela</b>	<b>Altera</b>	<b>Distribuição</b>	<b>Data</b> 19/05/2014
----------------	---------------	---------------------	---------------------------

\* CONFERE COM O ORIGINAL



Ministério da Saúde

**FIOCRUZ**  
**Fundação Oswaldo Cruz**

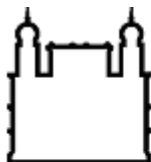
<b>Número</b>	
474/2014-PR	
<b>Folha</b>	<b>De</b>
4	37
<b>Entrada em vigor</b>	

## Portaria da Presidência

10	Atendimento à demanda de Antiretrovirais do Programa de AIDS/MS	Mede a participação da Fiocruz no fornecimento de antiretrovirais do Ministério da Saúde	(Total de UFs antirretrovirais fornecidas dentro do Programa de AIDS no ano/ Total de UFs de antirretrovirais pactuadas no programa de AIDS/MS no ano) x 100	Unidades Farmacêuticas de ARV	Farmanguinhos	≥95%
11	Proporção de pacientes em protocolo de pesquisa	Mede o grau de adequação do ingresso de pacientes na unidade, tendo em vista sua missão de pesquisa clínica e atenção de referência em doenças infecciosas	(Número de pacientes atendidos inscritos em protocolo de pesquisa/ Número total de pacientes atendidos no ano) x100	Pacientes	SED	40%
12	Proporção de Bancos de Leite Humano credenciados	Mede a contribuição da Fiocruz na estruturação e garantia de qualidade de Bancos de Leite Humano que integram a Rede Nacional	(Número de bancos de leite credenciados no período / Número de bancos de leite existentes no Brasil) x100	Banco de leite credenciado	SAGE/ Sistema de credenciamento	≥60%
13	Percentual de servidores em exame periódico	Possibilita analisar a atuação da Fiocruz na perspectiva da melhoria contínua das condições de trabalho e da promoção da saúde de seus trabalhadores	(Total de servidores em exame no período determinado/ total de servidores programados no período determinado) x100	%	SAGE	100%

<b>Cancela</b>	<b>Altera</b>	<b>Distribuição</b>	<b>Data</b>
			19/05/2014

\* CONFERE COM O ORIGINAL



Ministério da Saúde

FIOCRUZ  
Fundação Oswaldo Cruz

<b>Número</b>	
474/2014-PR	
<b>Folha</b>	<b>De</b>
5	37
<b>Entrada em vigor</b>	

## Portaria da Presidência

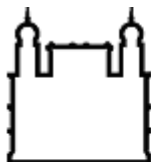
### 4.0- INDICADORES INTERMEDIÁRIOS

#### BIOMANGUINHOS

<b>Nº</b>	<b>Nome do Indicador</b>	<b>Significado</b>	<b>Fórmula</b>	<b>Unidade de medida</b>	<b>Fonte de Dados</b>	<b>Meta 2014</b>
1	Percentual de atendimento às demandas de KITS DE DIAGNÓSTICOS	Indica a extensão do atendimento à demanda do Ministério da Saúde com relação ao suprimento de Imunobiológicos, através do monitoramento da eficácia no atendimento das demanda do programada	$\left( \frac{\text{Demanda atendida de Reativos no ano}}{\text{Demanda programada de Reativos no ano}} \right) \times 100$	%	Bio-Manguinhos (DEREM) e MS. O numerador SIM _ consta _ demanda atendida - fornecimento; denominador NÃO _ pois a demanda programada no SAGE considera Todas as reproprogramações, já para o Indicador apenas as reproprogramações por parte do MS)	100%
2	Percentual de atendimento às demandas de BIOFÁRMACOS	Indica a extensão do atendimento à demanda do Ministério da Saúde com relação ao suprimento de Imunobiológicos, através do monitoramento da eficácia no atendimento das demanda do programada	$\left( \frac{\text{Demanda atendida de Biofármacos no ano}}{\text{Demanda programada de Biofármacos no ano}} \right) \times 100$	%	Bio-Manguinhos (DEREM) e MS. O numerador SIM _ consta _ demanda atendida - fornecimento; denominador NÃO _ pois a demanda programada no SAGE considera Todas as reproprogramações, já para o Indicador apenas as reproprogramações por parte do MS)	100%
3	Percentual de execução orçamentária	Mede a capacidade institucional de execução do orçamento disponibilizado durante o exercício	$\left( \frac{\text{Despesa Orçamentária Empenhada/Receita Orçamentária Disponibilizada e Liberada}}{\text{Despesa Orçamentária Empenhada/Receita Orçamentária Disponibilizada e Liberada}} \right) \times 100$	%	Bio-Manguinhos (DIFIN). Relatório de Execução Orçamentária por Fonte e Elemento de despesa	97%
4	Percentual de Desperdício de insumos em estoque	Mede o desperdício de recurso com os bens estocados	$\left( \frac{\text{Valor total de insumos descartados no período/ valor total do estoque de insumos no período}}{\text{Valor total de insumos descartados no período/ valor total do estoque de insumos no período}} \right) \times 100$	%	Bio-Manguinhos (DIMOA)	1,0

<b>Cancela</b>	<b>Altera</b>	<b>Distribuição</b>	<b>Data</b> 19/05/2014
----------------	---------------	---------------------	---------------------------

\* CONFERE COM O ORIGINAL



Ministério da Saúde

FIOCRUZ  
Fundação Oswaldo Cruz

Número	
474/2014-PR	
Folha	De
6	37
Entrada em vigor	

## Portaria da Presidência

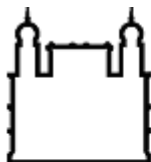
5	Eficiência no processo produtivo - Diluentes	Mede a eficiência no processo produtivo para diluentes, considerando as perdas nas etapas de revisão e embalagem	(Total Produzido e Liberado Pela Garantia / total envasado) x 100	%	Bio-Manguinhos (ASEIND)	90%
6	Eficiência no processo produtivo - Vacinas	Mede a eficiência no processo produtivo para vacinas e diluentes, considerando as perdas nas etapas de revisão e embalagem	(Total Produzido e Liberado Pela Garantia / total envasado) x 100	%	Bio-Manguinhos (ASEIND)	90%
7	Eficiência no processo produtivo - Biofármacos	Mede a eficiência no processo produtivo para Biofármacos, considerando as perdas nas etapas de revisão e embalagem	(Total Produzido e Liberado Pela Garantia / total envasado) x 100	%	Bio-Manguinhos (ASEIND)	85%

## CECAL

N°	Nome do Indicador	Significado	Fórmula	Unidade de medida	Fonte de Dados	Meta 2014
1	Percentual de fornecimento de animais de laboratório (convencional) em função da solicitação, (a fim de atender as pesquisas e controle de qualidade).	Medir o atendimento das Demandas dos clientes da Instituição com a Utilização de Animais de Laboratório	(Número de animais de laboratório fornecidos no ano/ Número de animais solicitados, via SICOPA, no ano) x100	%	SICOPA + SAGE/DIPLAN (Metafísica realizada)	100%
2	Percentual de fornecimento de primatas não humanos em função da solicitação, a fim de atender as pesquisas realizadas	Medir o atendimento das Demandas dos clientes da Instituição com a Utilização de Primatas não Humanos	(Número animais de primatas não humanos fornecidos no ano/ Número de primatas não humanos solicitados, via SICOPA, no ano) x100	%	SICOPA + SAGE/DIPLAN (Metafísica realizada)	100%

Cancela	Altera	Distribuição	Data
			19/05/2014

\* CONFERE COM O ORIGINAL



Ministério da Saúde

**FIOCRUZ**  
**Fundação Oswaldo Cruz**

<b>Número</b>		474/2014-PR
<b>Folha</b>	<b>De</b>	
7	37	
<b>Entrada em vigor</b>		

## Portaria da Presidência

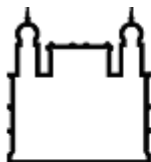
3	Fornecimento de laudos de análise clínica em animais de laboratório	Medir o atendimento das Demandas dos clientes CECAL e das demais unidades demandantes com a emissão pontual de laudos técnicos, após a realização de exames em animais de laboratório	(Quantidade de exames fornecidos no ano/Quantidade de exames solicitados no ano) x100	%	Planilha Excel - Gestor: Serviço de Controle da Qualidade Animal (SCQA)	100%
4	Percentual de fornecimento de sangue animal em função da solicitação, a fim de atender as pesquisas realizadas	Medir o atendimento das Demandas dos clientes da Instituição com a Utilização de Sangue e Hemocomponentes	(Quantidade de sangue animal (ml) fornecido no ano/Quantidade de sangue animal solicitada, via SICOPA, no ano) x100	%	SICOPA + SAGE/ DIPLAN (Metafísica realizada)	100%
5	Índice de Execução Orçamentária	Mede a capacidade de execução da Unidade em utilizar o orçamento disponibilizado durante o exercício	(Despesas empenhadas/ Dotação atualizada) x100	%	SIAFI	100%
6	Percentual de Alunos capacitados no Curso de Bioterismo	Medir o percentual de capacitação dos discentes no Curso de Bioterismo da Unidade	(Número de Alunos Egressos no Ano/Número de Alunos Previstos no Ano) x100	%	Livro Ata da ATE	100%

### CGTI

Nº	Nome do Indicador	Significado	Fórmula	Unidade de medida	Fonte de Dados	Meta 2014
1	Índice médio de satisfação do cliente	Mede a satisfação do cliente considerando os serviços registrados no catalogo de serviços classificados como Excelente, ótimo ou Bom (em uma escala que inclui: 1 - Péssimo; 2 - Ruim; 3 - Regular; 4 - Bom; 5 - Ótimo e 6- Excelente).	Número de avaliações como excelente, ótimo ou bom obtidas/Número total de avaliações obtidas de clientes (em uma escala que inclui: 1 - Péssimo; 2 - Ruim; 3 - Regular; 4 - Bom; 5 - Ótimo e 6- Excelente).	%	SOTIC	70%
2	Sistemas desenvolvidos e entregues no período	Mede a capacidade de atendimento a demanda de entrega de sistemas	Sistemas desenvolvidos e entregues	Unidade	Arquivos CGTI	4

<b>Cancela</b>	<b>Altera</b>	<b>Distribuição</b>	<b>Data</b> 19/05/2014
----------------	---------------	---------------------	---------------------------

\* CONFERE COM O ORIGINAL



Ministério da Saúde

FIOCRUZ  
Fundação Oswaldo Cruz

<b>Número</b>	
474/2014-PR	
<b>Folha</b>	<b>De</b>
8	37
<b>Entrada em vigor</b>	

## Portaria da Presidência

3	Índice de conexão à rede física da Fiocruz	Mede a cobertura de conexão a rede física da Fiocruz no Campus Manguinhos, e a integração institucional no que se refere a conexão de dados.	(Número de unidades conectadas/ Número de unidades) x100	%	Arquivos CGTI	60%
4	Certificação de servidores computacionais	Demonstra o nível de segurança dos servidores computacionais da Fiocruz, utilizando certificados de nível internacional em suas conexões.	Número de servidores computacionais certificados	Unidade	Arquivos CGTI	10
7	Palestras de sensibilização em segurança da informação	Mede a disseminação de informações e sensibilização em segurança da informação entre unidades da Fiocruz	Número de palestras ministradas pela CGTI	Unidade	Arquivos CGTI	6

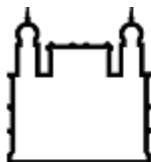
## COC

Nº	Nome do Indicador	Significado	Fórmula	Unidade de medida	Fonte de Dados	Meta 2014
1	Taxa de produtividade da pesquisa (média rolante trienal)	Mede a produtividade científica por triênio dos Pesquisadores e Tecnologistas e Doutor Docente, relacionando o quantitativo de publicações e o quantitativo de Pesquisador e Tecnologista do Departamento de Pesquisa e Doutor Docente do Programa de Pós-Graduação em História das Ciências e da Saúde.	Total de publicações (artigos publicados em periódicos indexados, livros autorais, capítulo de livro e coletâneas organizadas) por Pesquisador e Tecnologista do Departamento de Pesquisa e Doutor Docente do Programa de Pós-Graduação em História das Ciências e da Saúde Stricto Sensu/ Total de Pesquisadores e Tecnologistas do Departamento de Pesquisa e Doutores Docentes do Programa de Pós-Graduação em História das Ciências e da Saúde Stricto Sensu (média rolante no triênio)	Taxa	Depes e Pós-Graduação	2,5

<b>Cancela</b>	<b>Altera</b>	<b>Distribuição</b>	<b>Data</b> 19/05/2014
----------------	---------------	---------------------	---------------------------

\* CONFERE COM O ORIGINAL





Ministério da Saúde

**FIOCRUZ**  
**Fundação Oswaldo Cruz**

<b>Número</b>		474/2014-PR
<b>Folha</b>	<b>De</b>	
9	37	
<b>Entrada em vigor</b>		

## Portaria da Presidência

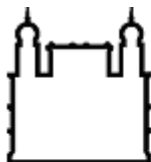
2	TMT Tempo Médio de Titulação (stricto sensu)	Reflete o cumprimento dos prazos para defesa de teses e dissertações. Este indicador contempla o TMT da Pós Graduação em História da Ciência e da Saúde e as metas fixadas estão de acordo com o critério "muito bom" definido pela Capes para área de História. Indicador clássico, utilizado pelo MEC, que possibilita a comparação com outras instituições de ensino superior	Média ponderada entre o número de alunos e o tempo de conclusão da tese ou dissertação/total de defesas no período	Tempo médio de defesa em meses	Secretaria da Pós-Graduação	Mestrado ≤ 36 meses Doutorado ≤ 60 meses
3	Índice de egressos nos cursos de <i>lato sensu</i>	Mede o percentual de egressos dos cursos <i>lato sensu</i> dentro do tempo médio proposto pelo edital do curso	$(\Sigma \text{ do número de egressos de curso lato sensu no período} / \Sigma \text{ do número de matrículas em curso lato sensu no período}) \times 100$	Egressos	VDPEDC	75%
4	Índice de visitação ao Museu da Vida (expectativa de público: 165 mil ao ano)	Indica a expectativa de público e a disponibilidade dos espaços/serviços da Fiocruz, voltados à popularização da ciência e da tecnologia em saúde	$(\text{Número de visitantes} / \text{Capacidade geral de atendimento de visitantes em exposição de longo prazo, exposições itinerantes, exposições temporárias e ciência móvel}) \times 100$	Visitantes	SAGE	100%
5	Acervo histórico arquivístico disponibilizado	Mede a disponibilização do histórico arquivístico da COC	$(\text{Fundos disponíveis para consulta} / \text{Total de fundos})$	Fundos	DAD	100%

### CPqAM

Nº	Nome do Indicador	Significado	Fórmula	Unidade de medida	Fonte de Dados	Meta 2014
1	Diagnósticos laboratoriais de referência atendidos no prazo	Mede a capacidade dos laboratórios de responder às necessidades de seus usuários	$(\text{Número de diagnósticos laboratoriais realizados no prazo} / \text{Número total de diagnósticos laboratoriais realizados}) \times 100$	%	Registros dos laboratórios e Portaria 420/2008	25%

<b>Cancela</b>	<b>Altera</b>	<b>Distribuição</b>	<b>Data</b> 19/05/2014
----------------	---------------	---------------------	---------------------------

\* CONFERE COM O ORIGINAL



Ministério da Saúde

**FIOCRUZ**  
**Fundação Oswaldo Cruz**

<b>Número</b>		474/2014-PR
<b>Folha</b>	<b>De</b>	
10	37	
<b>Entrada em vigor</b>		

## Portaria da Presidência

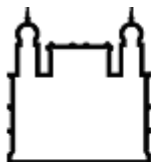
2	Coleções biológicas com catálogo online	Mede a disponibilidade do acesso dos usuários às coleções	(Número de coleções biológicas com catálogo online/ Número total de coleções biológicas da Fiocruz) x100	%	Portaria 526/2011 / Sítio da Fiocruz	100%
3	Produtividade em pesquisa (média rolante triênio)	Mede a produção dos profissionais de pesquisa	(Total de artigos publicados em revistas indexadas dos últimos 3 anos) / (Total de servidores públicos da instituição com função de pesquisa, somados os últimos 3 anos)	Taxa	SAGE / DIREH	1,5
4	TMT Tempo Médio de Titulação (stricto sensu)	Reflete a capacidade de cumprimento dos prazos de referência da CAPES para a defesa de teses e dissertações. Indicador clássico utilizado pelo MEC que possibilita a comparação da instituição à outras instituições públicas de ensino superior.	Média do tempo utilizado pelos egressos no período (por tipo de titulação/ soma das defesas no período (por tipo de titulação)	Tempo de defesa em meses	Secretarias Acadêmicas	Mestrado Acadêmico ≤26; Mestrado Profissional ≤ 28; Doutorado ≤50
5	Índice de liquidação de despesas	Mede o encerramento da execução orçamentária, ou seja liquidação	(Despesas orçamentárias liquidadas/ Receita orçamentária liberada) x100	%	SIAFI	70,00%

### CPqGM

Nº	Nome do Indicador	Significado	Fórmula	Unidade de medida	Fonte de Dados	Meta 2014
1	Produção de publicações indexadas por Servidores em pesquisa	Mede a produção dos profissionais de pesquisa	Número de artigos publicados em revista indexada / Número total de servidores que desenvolvem atividade de pesquisa da instituição	Taxa	SAGE / Serviço de Gestão do Trabalho	2,00
2	Proporção de publicações em revistas indexadas	Mede a qualidade da produção	(Número de publicações em revistas indexadas / Número total de publicações) x 100	Percentual	SAGE	90%

<b>Cancela</b>	<b>Altera</b>	<b>Distribuição</b>	<b>Data</b> 19/05/2014
----------------	---------------	---------------------	---------------------------

\* CONFERE COM O ORIGINAL



Ministério da Saúde

FIOCRUZ  
Fundação Oswaldo Cruz

<b>Número</b>		474/2014-PR
<b>Folha</b>	<b>De</b>	
11	37	
<b>Entrada em vigor</b>		

## Portaria da Presidência

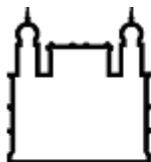
3	IQCD (Índice de Qualificação do Corpo Docente)	Refere-se à média ponderada da qualificação docente	$IQCD = (5D + 3M + 2E + G) / (D + M + E + G)$ onde: D = nº de professores com doutorado; M = nº de professores com mestrado; E = nº de professores com especialização e G = nº de professores apenas graduados. Utiliza-se os seguintes pesos: Graduação (G) peso 1, Especialização (E) peso 2, Mestrado (M) peso 3 e Doutorado (D) peso 5.	Taxa	Secretarias Acadêmicas	4,00
4	Percentual de publicações indexadas de docentes em coautoria com discentes	Mede o percentual de participação dos discentes em publicações indexadas dos docentes	$(\text{Número de publicações indexadas de docentes em coautoria com discentes} / \text{Número total de publicações indexadas dos docentes}) \times 100$	Taxa	Secretarias Acadêmicas	50%
5	Percentual de Profissionais Capacitados	Capacitação	$(\text{Número de trabalhadores da unidade que realizaram ao menos uma atividade de capacitação} / \text{Total de trabalhadores da Fiocruz na unidade}) \times 100$	Percentual	Serviço de Gestão do Trabalho	65%

## CPqRR

Nº	Nome do Indicador	Significado	Fórmula	Unidade de medida	Fonte de Dados	Meta 2014
1	Produtividade em pesquisa (média rolante triênio)	Mede a produtividade científica da instituição, relacionando o quantitativo de artigos científicos publicados em revistas indexadas e o quantitativo de servidores com função de pesquisa. Este indicador possibilita a comparabilidade da Fiocruz à outras instituições de ensino superior, sendo considerado um indicador clássico para avaliação da atividade científica.	$(\text{Total de artigos publicados em revistas indexadas dos últimos 3 anos}) / (\text{Total de servidores públicos da instituição com função de pesquisa, somados os últimos 3 anos})$	Artigo científico por doutor	Publicações: indexados; Nº de servidores: Serviço de Gestão do Trabalho	2,7

<b>Cancela</b>	<b>Altera</b>	<b>Distribuição</b>	<b>Data</b> 19/05/2014
----------------	---------------	---------------------	---------------------------

\* CONFERE COM O ORIGINAL



Ministério da Saúde

**FIOCRUZ**  
**Fundação Oswaldo Cruz**

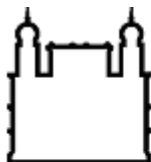
<b>Número</b>	
474/2014-PR	
<b>Folha</b>	<b>De</b>
12	37
<b>Entrada em vigor</b>	

## Portaria da Presidência

2	Percentual de publicações indexadas de docentes em coautoria com discentes	Mede o percentual de participação dos discentes em publicações indexadas dos docentes	Número de publicações indexadas de docentes em coautoria com discentes/ Número total de publicações indexadas dos docentes x100	%	Registros da Secretaria de Pós-graduação	≥20%
3	Índice de Execução Orçamentária	Estabelece a relação entre os recursos liberados e os recursos empenhados no período	(Total de recursos empenhados no período/ total de recursos liberados no período) x100	Recursos	SIAFI	100%
4	Percentual de atendimento às demandas de treinamento/ capacitação pactuadas pelos serviços de referência do CPqRR	Estabelece a relação entre o número de demandas de capacitação pactuadas e o número de demandas atendidas	(Total de demandas pactuadas pelo SR-CPqRR no período / total de demandas atendidas pelo SR-CPqRR no período) x100	Treinamentos	Registros dos Serviços de Referência do CPqRR	100%
5	Percentual de Profissionais Capacitados	Mede a qualificação do corpo funcional da unidade	(Número de servidores que realizaram ao menos uma atividade de capacitação/ servidores do CPqRR) x100	Servidores	Registros do SGT/CPqRR – Serviço de Gestão do Trabalho do CPqRR	60%
6	Diagnósticos laboratoriais de referência atendidos no prazo	Mede a capacidade de resposta dos laboratórios de referência (tempestividade) às demandas e necessidades do Sistema Nacional de Vigilância Epidemiológica, oferecendo informações técnicas em tempo oportuno para a tomada de decisão, visando a prevenção e o controle de doenças transmissíveis	(Número de diagnósticos laboratoriais realizados no prazo/ Número total de diagnósticos laboratoriais realizados) x 100	Diagnósticos	Registros dos Serviços de Referência do CPqRR	98%

<b>Cancela</b>	<b>Altera</b>	<b>Distribuição</b>	<b>Data</b> 19/05/2014
----------------	---------------	---------------------	---------------------------

\* CONFERE COM O ORIGINAL



Ministério da Saúde

FIOCRUZ  
Fundação Oswaldo Cruz

<b>Número</b>	
474/2014-PR	
<b>Folha</b>	<b>De</b>
13	37
<b>Entrada em vigor</b>	

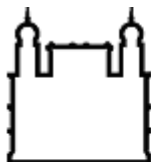
## Portaria da Presidência

## DIPLAN

<b>Nº</b>	<b>Nome do Indicador</b>	<b>Significado</b>	<b>Fórmula</b>	<b>Unidade de medida</b>	<b>Fonte de Dados</b>	<b>Meta 2014</b>
1	Perfil das unidades atualizado no período	Mede atualização do perfil das unidades da Fiocruz no SAGE	(Número de unidades com perfil atualizado/ Total de unidades da Fiocruz) x 100	Perfis atualizados	SAGE	>90%
2	Elaboração do manual Organizacional da Coordenação de Planejamento	Mede o nível de formalização dos processos internos da coordenação	Manual Organizacional da Coordenação de Planejamento elaborado	Unidade	Diplan	1
3	Edição do Guia de Planejamento	Mede a disponibilidade da Diplan para orientar outras unidades na execução de seu planejamento	Guia de Planejamento editado	Unidade	Diplan	1
4	Consolidação da matrizes de indicadores intermediários da ADI do ano subsequente	Mede a capacidade de articulação da Diplan com as demais unidades para definição dos indicadores da Avaliação de Desempenho	Número de unidades com matriz de indicadores intermediários definida/ Número total de unidades	%	Diplan	75%
5	Normatização da cooperação técnica	Mede a maturidade do processo de celebração de cooperação técnica na Fiocruz	Tipos de instrumentos de cooperação técnica com norma publicada/ Total de tipos de instrumentos existentes	%	Instrução normativa	100%
6	Percentual de Termos de Cooperação/Termos de Execução Descentralizada do Fundo Nacional de Saúde com monitoramento financeiro mensal	Possibilita um controle mais preciso dos recursos financeiros que ingressam nas unidades evitando a descontinuidade do fluxo de liberações do FNS	Número de Termos de Cooperação/Termos de Execução Descentralizada do FNS com monitoramento financeiro mensal/ Número de Termos de Cooperação/Termos de Execução Descentralizada do FNS em execução no ano	%	SIAFI / SIAFI Gerencial / Gescon / Site do FNS	30%
7	Percentual de convênios de despesa com fiscalização integral	Garantir a aderência dos recursos utilizados em relação ao escopo do projeto previsto no instrumento.	Número de convênios de despesa com fiscalização integral/ Número de convênios de despesa vigentes no ano	%	SICONV	30%

<b>Cancela</b>	<b>Altera</b>	<b>Distribuição</b>	<b>Data</b> 19/05/2014
----------------	---------------	---------------------	---------------------------

\* CONFERE COM O ORIGINAL



Ministério da Saúde

FIOCRUZ  
Fundação Oswaldo Cruz

<b>Número</b>	
474/2014-PR	
<b>Folha</b>	<b>De</b>
14	37
<b>Entrada em vigor</b>	

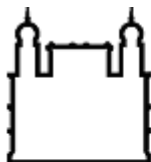
## Portaria da Presidência

## DIRAC

<b>Nº</b>	<b>Nome do Indicador</b>	<b>Significado</b>	<b>Fórmula</b>	<b>Unidade de medida</b>	<b>Fonte de Dados</b>	<b>Meta 2014</b>
1	Número de termos de referência dos projetos e obras estratégicos pactuados	Projetos e obras vinculados aos objetivos estratégicos da Fiocruz	(Número de termos de referência dos projetos e obras estratégicos pactuados/ Número de termos concluídas) x100	%	DAE/ Dirac	≥80%
2	Ocorrências e Sinistros de Segurança nos Campi	Mede a variação percentual de ocorrências e sinistros relacionados à segurança nos campi em relação ao ano anterior	(Número de ocorrências e sinistros no período - Número de ocorrências e sinistros no período anterior/ Número de ocorrências e sinistros no período anterior) x100	%	Seseg/ Dirac	≤30%
3	Geração de resíduos reciclado coletado no Campus Manguinhos	Contabiliza os resíduos reciclados coletados	(Volume de resíduos reciclado gerados em kg por período	t	DGA/ Dirac	≥152t
4	Índice de educação ambiental	Mede as iniciativas da Dirac na área de educação ambiental	$\sum_{i=1}^n P_i * H_i / N_i$	Número	DGA/ Dirac	2688
5	Percentual de atendimento às solicitações de manutenções preventiva de equipamentos de refrigeração	Mede a eficiência no atendimento de manutenção preventiva de equipamentos de refrigeração	(Número de Requisições de atendidas no período/ Número de requisições solicitadas no mesmo período) x100	%	DMC/ Dirac	≥80%
6	Relação entre a demanda recebida e atendimentos realizados à unidade FPB-I	Mede a eficiência no atendimento a demanda da FPB-I	(Número de Requisições de atendidas no período/ Número de requisições solicitadas no mesmo período) x100	%	DMC/ Dirac	≥80%

<b>Cancela</b>	<b>Altera</b>	<b>Distribuição</b>	<b>Data</b>
			19/05/2014

\* CONFERE COM O ORIGINAL



Ministério da Saúde

**FIOCRUZ**  
**Fundação Oswaldo Cruz**

<b>Número</b>		<b>474/2014-PR</b>
<b>Folha</b>	<b>De</b>	
<b>15</b>	<b>37</b>	
<b>Entrada em vigor</b>		

## Portaria da Presidência

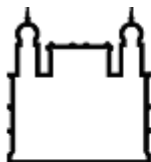
<b>7</b>	Percentual de RS atendidas para manutenção de equipamentos biomédicos	Mede a eficiência no atendimento de RS para manutenção de equipamentos biomédicos	(Número de RS atendidas / nº de RS totais para manutenção de equipamentos biomédicos no período) x100	%	DEMEQ/ Dirac	≥80%
<b>8</b>	Produção de Mudas	Aferir a quantidade de muda produzida pelo horto	A quantidade de mudas produzidas.	Número	DGA/ Dirac	120.000 mudas produzidas
<b>9</b>	Índice de aprovação do serviço de limpeza pelas unidades	Mede a eficiência do serviço de limpeza	Número de unidades que aprovam os serviços de limpeza/ Número total de unidades	Número	DSG/ Dirac	≥95%
<b>10</b>	Índice de aprovação do serviço de Telefonia e recepção pelas unidades	Mede a eficiência do serviço de Telefonia e Recepção	Número de unidades que aprovam os serviços de telefonia e recepção/ Número total de unidades	Número	DSG/ Dirac	≥95%

### DIRAD

<b>Nº</b>	<b>Nome do Indicador</b>	<b>Significado</b>	<b>Fórmula</b>	<b>Unidade de medida</b>	<b>Fonte de Dados</b>	<b>Meta 2014</b>
<b>1</b>	Percentual de aquisição de medicamentos para o Programa Farmácia Popular do Brasil - FPB	Demonstrar a quantidade de medicamentos adquiridos para abastecimento do Programa de Farmácia Popular do Brasil	(Número de unidades farmacêuticas adquiridas/número de unidades farmacêuticas estimadas) x100	%	ASSEMED	80%
<b>2</b>	Percentual de requisições de materiais das unidades da Fiocruz atendidas pela Dirad em até 48 horas	Medir o percentual de atendimentos realizados dentro do prazo estabelecido	(Número de requisições atendidas no prazo determinado/Número de requisições de materiais encaminhadas ao Almoxarifado Dirad) x 100	%	Sistema de Gerenciamento de Armazém das Unidades	80%

<b>Cancela</b>	<b>Altera</b>	<b>Distribuição</b>	<b>Data</b> <b>19/05/2014</b>
----------------	---------------	---------------------	----------------------------------

\* CONFERE COM O ORIGINAL



Ministério da Saúde

FIOCRUZ  
Fundação Oswaldo Cruz

<b>Número</b>	
474/2014-PR	
<b>Folha</b>	<b>De</b>
16	37
<b>Entrada em vigor</b>	

## Portaria da Presidência

3	Acuracidade de estoque	Verificar a eficácia dos controles de estoque dos almoxarifados	(Número de itens de estoque inventariados sem divergência entre o saldo físico e o saldo sistêmico/ Número de itens de estoque inventariados) x 100	%	Sistema de Gerenciamento de Armazém das Unidades	90%
4	Percentual de processos revisados na área de gestão administrativa	Manter os processos administrativos atualizados	(Total de processos administrativos revisados/total de processos) x 100	%	Qualidade/Dirad	70%
5	Percentual de fóruns realizados na área de gestão administrativa	Implementar fóruns da Gestão Administrativa	(Total de fóruns programados/total de fóruns realizados) x 100	%	Relatório de atividades / RH	75%
6	Benchmarkings realizados	Verificar alternativas de melhorias nos processos internos	Número de Benchmarkings realizados	nº	Relatório de atividades das áreas	3

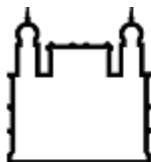
## DIREB

Nº	Nome do Indicador	Significado	Fórmula	Unidade de medida	Fonte de Dados	Meta 2014
1	Índice de Contribuição para a expressão nacional e para a Presidência da Fiocruz	Possibilita analisar a atuação da Fiocruz Brasília para a articulação e o fortalecimento institucional	(Indicador de contribuição para a expressão nacional + Indicador de contribuição para a Presidência da Fiocruz) x100  <u>Fórmula do Indicador de contribuição para a expressão nacional:</u> (Unidades Regionais que tiveram o apoio da Fiocruz Brasília no ano vigente x7)/ Total de Unidades Regionais x10  <u>Fórmula do Indicador de contribuição para a Presidência:</u> Órgãos de Assistência Direta e Assessoria à Presidência que demandam e tiveram o apoio da Fiocruz Brasília no ano vigente x3)/ Total de Órgãos de Assistência Direta e Assessoria à Presidência que demandam o apoio da Fiocruz Brasília x10	%	Fiocruz Brasília (Direção, CGIE e EGS)	50%

<b>Cancela</b>	<b>Altera</b>	<b>Distribuição</b>	<b>Data</b> 19/05/2014
----------------	---------------	---------------------	---------------------------

\* CONFERE COM O ORIGINAL





Ministério da Saúde

FIOCRUZ  
Fundação Oswaldo Cruz

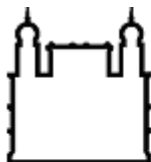
<b>Número</b>	
474/2014-PR	
<b>Folha</b>	<b>De</b>
17	37
<b>Entrada em vigor</b>	

## Portaria da Presidência

2	Proporção de atendimento às demandas colocadas pela Presidência da Fiocruz à Assessoria Parlamentar	Permite avaliar o fortalecimento da participação da Fiocruz junto ao Poder Legislativo	(Demandas atendidas pela ASPAR / Total de demandas colocadas à ASPAR pela residências da Fiocruz) x100	%	ASPAR	100%
3	Número total de profissionais beneficiados por ações educativas da UNA-SUS	Mede o total acumulado de profissionais beneficiados por ações educativas da UNA-SUS (cursos e ofertas) até o ano corrente	Magnitude de profissionais beneficiados até o ano corrente.	Unidade	Plataforma Arouca	85.000 profissionais beneficiados
4	Proporção de incremento no número de cursos realizados na EGS	Permite avaliar o fortalecimento da EGS	[(Número de cursos realizados na EGS no ano vigente - Número de cursos realizados na EGS no ano anterior) / (Número de cursos realizados na EGS no ano anterior)] x100	%	EGS	15%
5	Proporção de incremento no número de eventos realizados na EGS	Permite avaliar o fortalecimento da EGS.	[(Número de eventos realizados na EGS no ano vigente - Número de eventos realizados na EGS no ano anterior) / (Número de eventos realizados na EGS no ano anterior)] x100	%	EGS	15%
6	Pontuação Média Qualis Periódicos e Classificação de Livros.	Permite avaliar as publicações científicas da Unidade frente aos padrões da CAPES	Média por trabalhador com função de pesquisa na Qualis Periódicos + Classificação de Livros.	%	EGS, Plataforma Lattes	90% da média Qualis Periódicos + Classificação de Livros de Programas de Pós-Graduação com nota 3 na área de Saúde Coletiva
7	Proporção de apoio à gestão de redes colaborativas (comunidades de práticas)	Indica o grau de participação e de apoio à gestão de redes colaborativas pela Unidade.	(Número de redes colaborativas analisadas pela Unidade / Número de redes colaborativas das quais a Fiocruz Brasília participa) x100	%	CGIE, Núcleo de Redes, SAGE.	20%

<b>Cancela</b>	<b>Altera</b>	<b>Distribuição</b>	<b>Data</b> 19/05/2014
----------------	---------------	---------------------	---------------------------

\* CONFERE COM O ORIGINAL



Ministério da Saúde

FIOCRUZ  
Fundação Oswaldo Cruz

Número	
474/2014-PR	
Folha	De
18	37
Entrada em vigor	

## Portaria da Presidência

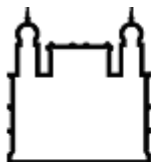
8	Proporção do orçamento descentralizado em relação ao orçamento LOA.	Mede a capacidade institucional de captação de recursos.	$(\text{Orçamento descentralizado} / \text{Orçamento LOA}) \times 100$	%	SIAFI	100%
9	Razão entre instrumentos de cooperação novos e vigentes no ano.	Mede o percentual de instrumentos de cooperação que entraram em operação na Unidade no ano Vigente	$(\text{Número de instrumentos de cooperação que entraram em operação na Unidade no ano Vigente} / \text{Número de instrumentos de cooperação vigentes no ano}) \times 100$	%	CGIE, SECONV/SEAD	25%
10	Proporção de execução orçamentária.	Mede a capacidade institucional de execução do orçamento disponibilizado durante o exercício.	$(\text{Despesas empenhadas} / \text{Dotação atualizada}) \times 100$	%	SIAFI	90%

## DIREH

Nº	Nome do Indicador	Significado	Fórmula	Unidade de medida	Fonte de Dados	Meta 2014
1	Índice de satisfação do usuário quanto aos processos de RH sob governança da Direh	Mede a satisfação dos clientes da unidade	$(\text{Soma dos conceitos bom e ótimo} / \text{Soma do total de notas obtidas}) \times 100$	%	Direh	80%
2	Realização dos projetos <b>prioritários</b> do Programa Fiocruz Saudável	Mede a execução de ações em benefício da qualidade de vida dos servidores	$(\text{Número de entregas do macroprojeto realizadas} / \text{Número de entregas programadas para o mesmo período}) \times 100$	%	Direh	100%
3	Percentual de servidores capacitados da Direh em pelos menos uma ação no ano	Mede o número de ações executadas do plano	$(\text{Número de servidores capacitados} / \text{Total de servidores da Direh}) \times 100$	%	DDRH	60%
4	Número de participantes no PDG	Indica o Número de participantes no PDG	Número de participantes no PDG	Nº	DDRH	60

Cancela	Altera	Distribuição	Data
			19/05/2014

\* CONFERE COM O ORIGINAL



Ministério da Saúde

FIOCRUZ  
Fundação Oswaldo Cruz

<b>Número</b>		474/2014-PR
<b>Folha</b>	<b>De</b>	
19	37	
<b>Entrada em vigor</b>		

## Portaria da Presidência

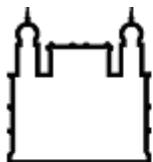
5	Grau de maturidade do Sistema local de Gestão da Qualidade	Mede o atendimento aos requisitos do SLGQ	Percentual de atendimento ao requisitos de conformidade no questionário de acompanhamento SLGQ	%	CQuali (VPGDI)	70%
6	Percentual de processos de concessão de abono permanência dentro do prazo	Mede o tempo médio do processo de concessão do abono permanência	<b>Fórmula tempo médio:</b> (Períodos decorridos entre as datas do pedido do abono e da concessão) / 30 (em dias, prazo máximo legal) <b>Fórmula do indicador:</b> (Número de processos com índice $\leq 1$ / Número Total de Processos de concessão de abono permanência) x100	%	SIAPE/SGA	90%
7	Percentual de processos de concessão de aposentadorias dentro do prazo	Mede o tempo médio de duração do processos de concessão de aposentadorias	<b>Fórmula tempo médio:</b> (Períodos decorridos entre as datas do pedido de aposentadoria e da concessão) / 30 (em dias, prazo máximo legal) <b>Fórmula do indicador:</b> (Número de processos com índice $\leq 1$ / Número Total de processos de concessão de aposentadoria) x100	%	Sistema SGA e Planilha do setor	90%

## ENSP

Nº	Nome do Indicador	Significado	Fórmula	Unidade de medida	Fonte de Dados	Meta 2014
1	Índice de Execução Orçamentária do Recurso do Tesouro (custeio e capital)	Mede a capacidade de executar os recursos orçamentários liberados	(Total de recursos executados / Total de recursos liberados) x100	%	SEOF (Siafi)	≥90%
2	Número de projetos com recursos externos captados no período	Mede a capacidade de captação do número de projetos com recursos externos no período	Número de projeto com recursos externos captados no período	Número de projetos	Escritório de Projetos	20
3	Produtividade de artigos indexados por pesquisador doutor	Mede a produtividade dos pesquisadores doutores em artigos indexados comparados à publicação total de artigos dos pesquisadores doutores no período	Total de artigos indexados publicados pelos pesquisadores doutores / Total de artigos publicados pelos pesquisadores doutores para o período x 100	%	VDPDT (Lattes)	50%

<b>Cancela</b>	<b>Altera</b>	<b>Distribuição</b>	<b>Data</b> 19/05/2014
----------------	---------------	---------------------	---------------------------

\* CONFERE COM O ORIGINAL



Ministério da Saúde

**FIOCRUZ**  
**Fundação Oswaldo Cruz**

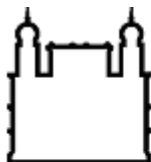
<b>Número</b>	
474/2014-PR	
<b>Folha</b>	<b>De</b>
20	37
<b>Entrada em vigor</b>	

## Portaria da Presidência

4	Produtividade anual total por pesquisador doutor	Mede a capacidade ampliada de publicação científica dos pesquisadores doutores	Total de artigos + livros + capítulos de livros/ Total de pesquisadores doutores para o período	Número de publicações	VDPDT (Lattes)	2,2
5	Número de eventos acadêmicos de translação do conhecimento científico realizados no período	Mede a capacidade de realização de eventos acadêmicos para translação do conhecimento científico no período	Número de eventos acadêmicos de translação do conhecimento científico realizados no período	Número de eventos acadêmicos	VDPDT	40
6	Número de alunos matriculados nos cursos lato sensu e Qualificação profissional presenciais no período	Mede o total de alunos matriculados nos cursos lato sensu e de qualificação profissional no período.	Número de alunos matriculados nos cursos lato sensu e Qualificação profissional presenciais no período	Número de alunos	VDEGS	300
7	Número de alunos matriculados nos cursos lato sensu e Qualificação profissional à distância no período	Mede o total de alunos matriculados nos cursos lato sensu e de qualificação profissional no período.	Número de alunos matriculados nos cursos lato sensu e Qualificação profissional à distância no período	Número de alunos	VDEGS	3.000
8	Índice de Egressos no Mestrado Acadêmico e Doutorado	Reflete a capacidade em garantir a permanência e conclusão dos alunos nos cursos.	Número de alunos concluintes dos cursos de Mestrado e Doutorado Acadêmicos no período / número de alunos matriculados x 100	%	VDPG/Seca	75%
9	Índice de Egressos no Mestrado Profissional	Reflete a capacidade em garantir a permanência e conclusão dos alunos nos cursos.	Número total de alunos egressos dos cursos de Mestrado Profissional no período/ número de alunos matriculados x 100	%	VDPG/Seca	70%
10	Diagnósticos atendidos no prazo	Mede a capacidade de resposta dos serviços (tempestividade) às demandas da sua área de competência, oferecendo informações técnicas em tempo oportuno para a tomada de decisão, visando a prevenção e o controle de doenças.	Número de diagnósticos realizados no prazo / Número total de diagnósticos realizados x 100	Número de diagnósticos	Coordenação de Serviços Ambulatoriais e Laboratoriais	≥76%

<b>Cancela</b>	<b>Altera</b>	<b>Distribuição</b>	<b>Data</b> 19/05/2014
----------------	---------------	---------------------	---------------------------

\* CONFERE COM O ORIGINAL



Ministério da Saúde

FIOCRUZ  
Fundação Oswaldo Cruz

<b>Número</b>	
474/2014-PR	
<b>Folha</b>	<b>De</b>
21	37
<b>Entrada em vigor</b>	

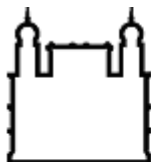
## Portaria da Presidência

EPSJV

<b>Nº</b>	<b>Nome do Indicador</b>	<b>Significado</b>	<b>Fórmula</b>	<b>Unidade de medida</b>	<b>Fonte de Dados</b>	<b>Meta 2014</b>
1	Índice de Execução de cooperações nacionais	Indica o grau de cooperação da Escola com instituições nacionais para fortalecimento dos sistemas públicos brasileiros de saúde, ensino e C&T, através da aferição do número de ações e projetos executados a partir de cooperações estabelecidas com instituições públicas, órgãos governamentais e movimentos sociais em relação ao programado	(Total de projetos de cooperação com instituições públicas, órgãos governamentais e movimentos sociais realizados no período/ Total de projetos de cooperação com instituições públicas, órgãos governamentais e movimentos sociais programados para o mesmo período) x100	%	SAGE / Sistema PA da EPSJV	70
2	Índice de Execução de Cooperações Internacionais âmbito Sul-Sul	Indica o grau de cooperação da Escola com instituições internacionais no âmbito Sul-Sul para fortalecimento dos sistemas públicos de saúde, através da aferição do número de ações e projetos executados a partir de cooperações estabelecidas com países e instituições internacionais (junto aos países do continente americano, Países Africanos de Língua Oficial Portuguesa- Palop, CPLP)	(Número de ações de cooperação Sul-Sul realizadas no período/ Número de ações de cooperação Sul-Sul previstas para o período) x100	%	SAGE / Sistema PA da EPSJV	20
3	Índice de produção científica	Afere a quantidade de artigos indexados e não indexados, e a produção de capítulos de livros produzidos por trabalhadores da EPSJV	(Total de artigos publicados em revistas, sítios, livros no período/ Total de publicações de artigos em revistas, sítios, livros programados no período) x100	%	SAGE / Sistema PA da EPSJV	63

<b>Cancela</b>	<b>Altera</b>	<b>Distribuição</b>	<b>Data</b> 19/05/2014
----------------	---------------	---------------------	---------------------------

\* CONFERE COM O ORIGINAL



Ministério da Saúde

FIOCRUZ  
Fundação Oswaldo Cruz

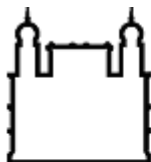
Número		474/2014-PR
Folha	De	
22	37	
Entrada em vigor		

## Portaria da Presidência

4	Índice de participação dos alunos do ensino médio em eventos de iniciação científica	Afere o universo de alunos inscritos no Provoc que apresentam trabalho em eventos científicos.	Número de alunos que apresentaram trabalho científico na Jornada de Iniciação Científica e na Semana de Vocação Científica / Número de alunos ativos no Provoc no ano x100	%	BANCO DE DADOS DO LIC-PROVOC/ EPSJV	85%
5	Índice de execução de matrículas nos cursos de educação profissional em saúde	Afere a quantidade de alunos matriculados nos cursos de formação inicial e continuada, incluídas as especializações técnicas, cursos de desenvolvimento, atualização e qualificação profissional; nos cursos de pós graduação <i>stricto sensu</i> (mestrado profissional) e <i>lato sensu</i> ; nos cursos técnicos de nível médio; e nos cursos do Projeto EJA	(Total de alunos matriculados nos cursos de formação inicial e continuada, incluídas as especializações técnicas, desenvolvimento, atualização e qualificação profissional no período; nos cursos de pós-graduação <i>stricto sensu</i> (Mestrado Profissional), e <i>lato sensu</i> ; nos cursos técnicos de nível médio; e nos cursos do Projeto EJA / Total de alunos matriculados nos cursos de formação inicial e continuada, incluídas as especializações técnicas, desenvolvimento, atualização e qualificação profissional; nos cursos de pós-graduação <i>stricto sensu</i> (Mestrado Profissional), e <i>lato sensu</i> ; nos cursos técnicos de nível médio; e nos cursos do Projeto EJA programados para o mesmo período) x100	%	SAGE / Sistema PA da EPSJV; BANCO DE DADOS DA SECESC/ EPSJV	14.084
6	TMT (Tempo Médio de Titulação) - <i>stricto sensu</i>	Reflete a qualificação contínua dos processos de formação do <i>stricto sensu</i> e sua capacidade de cumprimento dos prazos de referência da CAPES para a defesa de teses e dissertações por turma	$\Sigma$ do tempo (quantidade de meses) utilizado pelos egressos no período/ Total de defesas no período	Nº	BASE DE DADOS DA CPPG/ EPSJV	30
7	Número de acessos aos artigos do periódico científico "Trabalho, Educação e Saúde"	Indica a difusão de conhecimento das interfaces entre os campos da Educação, trabalho e saúde, por meio da publicação do periódico científico da EPSJV	Número de acessos aos artigos do periódico especificado.	Nº	BASE DE DADOS DA SCIELO	170.000

Cancela	Altera	Distribuição	Data
			19/05/2014

\* CONFERE COM O ORIGINAL



Ministério da Saúde

FIOCRUZ  
Fundação Oswaldo Cruz

<b>Número</b>	
474/2014-PR	
<b>Folha</b>	<b>De</b>
23	37
<b>Entrada em vigor</b>	

## Portaria da Presidência

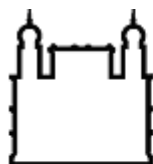
8	Número de acessos às produções técnico-científicas editadas pela unidade e disponíveis em seu portal	Analisa a capilaridade da política de difusão e acesso livre à produção técnico-científica em saúde para diferentes segmentos populacionais e profissionais de saúde e de ciência e tecnologia em saúde	Número de acessos aos livros, materiais didáticos e hiper mídias disponíveis no portal da unidade.	Nº	BANCO DE DADOS DA SINFECCDE / EPSJV	16.000
9	Número de republicações, em outros veículos, das matérias jornalísticas editadas pela unidade	Reconhecimento da Escola pela sociedade, instituições do SUS, movimentos sociais, mídias alternativas, comunitárias, sindicais e populares como fonte de informação alternativa à produzida pela grande imprensa	Somatório do número de republicações, em outros veículos, de cada matéria jornalística editada pela unidade.	Nº	BANCO DE DADOS DA CCDE / EPSJV	170

## FARMANGUINHOS

Nº	Nome do Indicador	Significado	Fórmula	Unidade de medida	Fonte de Dados	Meta 2014
1	Novos produtos submetidos a registro	Visa acompanhar a introdução de novas tecnologias farmacêuticas	Número de produtos novos, sejam de absorção de tecnologia ou desenvolvimento, submetidos a registro	Nº	CDT-FAR	5
2	Índice Geral de publicação científica	Mede a capacidade de planejamento e execução dos doutores	(Total de pesquisas publicadas em revistas científicas, sítios, livros e capítulos de livros no período / total de publicações de pesquisas em revistas, sítios, livros e capítulos de livros programados no período) x 100	%	SAGE	90%
3	Percentual de Egressos no ano (cursos presenciais e regulares)	Reflete a capacidade de execução de metas de ensino do PA da Unidade	(Quantidade ocorrida de egressos nos cursos regulares presenciais no ano/ Quantidade prevista de egressos dos cursos presenciais regulares no ano) x100	%	SAGE	80%

<b>Cancela</b>	<b>Altera</b>	<b>Distribuição</b>	<b>Data</b> 19/05/2014
----------------	---------------	---------------------	---------------------------

\* CONFERE COM O ORIGINAL



Ministério da Saúde

**FIOCRUZ**  
**Fundação Oswaldo Cruz**

<b>Número</b>		<b>474/2014-PR</b>
<b>Folha</b>	<b>De</b>	
<b>24</b>	<b>37</b>	
<b>Entrada em vigor</b>		

## Portaria da Presidência

4	Atendimento à demanda de Antirretrovirais do Programa Aids/MS	Mede participação dos antirretrovirais de Farmanguinhos na demanda total de antirretrovirais do Ministério da Saúde	(Total de Ufs de antirretrovirais fornecidas dentro do Programa de AIDS no ano / total de UFs de antirretrovirais pactuadas no programa AIDS/MS no ano) x 100	%	NAF - Financeiro Eurisko	95%
5	Tempo do Ciclo Produtivo de Antirretrovirais	Mede a eficiência do processo interno de produção	(Tempo médio em dias entre a emissão de ficha técnica até entrega de produto aprovado no almoxarifado para os produtos antirretrovirais produzidos no ano)	Nº	VDOP	12
6	Percentual de Profissionais Capacitados	Mede o desempenho da unidade na capacitação dos seus funcionários	(Número de trabalhadores que realizaram ao menos uma atividade de capacitação/total de trabalhadores de Farmanguinhos) x100	%	VDGT-FAR; Eurisko	60%
7	Índice de Execução Orçamentária	Mede a capacidade institucional de execução do orçamento disponibilizado durante o exercício	(Despesas empenhadas/Dotação atualizada) X 100	%	SIAFI	95%

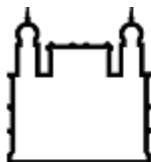
### ICC

Nº	Nome do Indicador	Significado	Fórmula	Unidade de medida	Fonte de Dados	Meta 2014
1	Produtividade Anual por Servidor em Função de Pesquisa	Mede a produtividade dos Servidores em Função de Pesquisa no que se refere a artigos em publicações indexadas	Número de artigos publicados em revistas indexadas/ Número total de Servidores em Função de Pesquisa	Taxa	Currículo lates / Banco de dados do SRH	1,36
2	Número de publicações indexadas de docentes com participação de discentes por docente do programa	Mede número de publicações indexadas de docentes com participação de discentes relativo ao número de docentes do programa	Número de publicações indexadas de docentes em coautoria com discentes/ Nº total de docentes	Taxa	Coordenação ou Acadêmica e de Iniciação Científica	0,20
3	Percentual de diagnósticos laboratoriais atendidos em humanos	Mede a capacidade dos laboratórios de responder às necessidades de seus usuários	(Número de diagnósticos em humanos atendidos / Número de diagnósticos em humanos recebidos) x100	%	REGISTROS DO LR	90%

<b>Cancela</b>	<b>Altera</b>	<b>Distribuição</b>	<b>Data</b>
			<b>19/05/2014</b>

\* CONFERE COM O ORIGINAL





Ministério da Saúde

FIOCRUZ  
Fundação Oswaldo Cruz

<b>Número</b>		474/2014-PR
<b>Folha</b>	<b>De</b>	
25	37	
<b>Entrada em vigor</b>		

## Portaria da Presidência

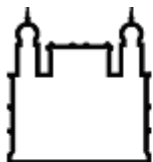
4	Percentual de Kits de Hantavírus produzidos no ICC em relação a demanda de Kits de hantavírus pactuada com MS	Mede a participação do ICC no fornecimento de antirretrovirais do Ministério da Saúde	(Total de Kits de hantavírus atendidos no ano/ total de Kits de hantavírus pactuados com o MS no ano) x100	%	ICC	100%
5	Índice de Execução Orçamentária	Mede a capacidade institucional de execução do orçamento disponibilizado durante o exercício	(Despesas empenhadas/Dotação atualizada) X100	%	DEFIN / SIAFI	90%
6	Percentual de pesquisadores doutores	Capacitação	Número de pesquisadores doutores (servidores) / total de pesquisadores (servidores) X100	%	Banco de dados do SRH	100%
7	Percentual de economia das aquisições no pregão	Mede o percentual de economia obtida nos pregões	[(valor estimado - valor contratado) / valor estimado] X100	%	Sector de Compras do ICC	30%

## ICICT

Nº	Nome do Indicador	Significado	Fórmula	Unidade de medida	Fonte de Dados	Meta 2014
1	Produtividade em pesquisa (média rolante triênio)	Mede a produtividade científica da instituição, relacionando o quantitativo de artigos científicos publicados em revistas indexadas e o quantitativo de servidores com função de pesquisa. Este indicador possibilita a comparabilidade da Fiocruz à outras instituições de ensino superior, sendo considerado um indicador clássico para avaliação da atividade científica.	(Total de artigos publicados em revistas indexadas dos últimos 3 anos) / (Total de servidores públicos da instituição com função de pesquisa, somados os últimos 3 anos)	Artigo científico por doutor	Plataforma Lattes /CNPq e Câmara Técnica Ensino Pesquisa/ Icict	≥ 1.36
2	TMT Tempo Médio de Titulação (stricto sensu)	Reflete a capacidade de cumprimento dos prazos de referência da CAPES para a defesa de teses e dissertações no PPGICS. Indicador clássico utilizado pelo MEC que possibilita a comparação da instituição à outras instituições públicas de ensino superior.	Média do tempo utilizado pelos egressos no período (por tipo de titulação/ soma das defesas no período (por tipo de titulação)	Tempo de defesa em meses	Secretarias Acadêmicas	Mestrado Acadêmico ≤ 28 Doutorado ≤ 50

<b>Cancela</b>	<b>Altera</b>	<b>Distribuição</b>	<b>Data</b>
			19/05/2014

\* CONFERE COM O ORIGINAL



Ministério da Saúde

**FIOCRUZ**  
Fundação Oswaldo Cruz

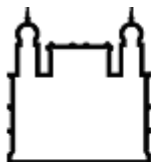
<b>Número</b>	
474/2014-PR	
<b>Folha</b>	<b>De</b>
26	37
<b>Entrada em vigor</b>	

## Portaria da Presidência

3	Percentual de egressos nos cursos Lato sensu e de curta duração	Reflete a relação entre vagas ofertadas e egressos nos cursos Lato sensu (especialização) e de curta duração (extensão e atualização) oferecidos no período	(Total de egressos dos cursos Lato sensu no período / total de alunos matriculados nos cursos Lato sensu no período) x100	%	Secretarias Acadêmicas	100%
4	Percentual de Execução Orçamentária	Mede a capacidade institucional na execução do orçamento disponibilizado durante o exercício.	(Total de recursos empenhados no período / Total de recursos liberados no período) x100	%	SGA Financeiro	100%
5	Percentual de aumento do número de documentos em acesso aberto no Arca - Repositório Institucional da Fiocruz	Mede o crescimento do número de obras disponibilizadas no ARCA - Repositório Institucional, atendendo ao disposto na Política de Acesso Aberto da Fiocruz	(Número de obras disponibilizadas no ARCA no período / Número de obras disponibilizadas no ARCA no período anterior - 1) x 100	%	ARCA - Repositório Institucional	≥ 20%
6	Percentual de aumento do número de vídeos em acesso aberto na internet do acervo da Vídeo Saúde Distribuidora da Fiocruz	Mede a ampliação do acervo vídeo gráfico da Vídeo Saúde Distribuidora da Fiocruz disponibilizado para acesso aberto na internet	(Número de vídeos disponibilizados para acesso aberto na internet no período / Número de vídeos disponibilizados para acesso aberto na internet no período anterior - 1) x100	%	Vídeo Saúde / Icict	26%
7	Aumento do acervo do Banco de Imagens da Fiocruz em acesso aberto	Mede a capacidade de execução de uma atividade programada para ampliar o Banco de Imagens da Fiocruz, possibilitando o acesso aberto ao conteúdo produzido na Instituição	Número de imagens disponibilizadas no Banco de Imagens no período	Unidade	Multimeios / Icict	3.000
8	Performance do atendimento as solicitações da Ferramenta "Fale Conosco" do Portal da Fiocruz	Mede a capacidade de atendimento às demandas da sociedade através da ferramenta "Fale Conosco" do Portal da Fiocruz, observando os prazos definidos pela Ouvidoria da Fiocruz de 10 dias para envio da resposta ao cidadão (Lei de Acesso a Informação nº 12.527/11 prevê resposta as solicitações em até 20 dias)	(Número de mensagens respondidas em até 10 dias pela ferramenta "Fale Conosco" do Portal da Fiocruz no período / Total de mensagens recebidas no período) x100	%	CTIC/Icict	100%

<b>Cancela</b>	<b>Altera</b>	<b>Distribuição</b>	<b>Data</b> 19/05/2014
----------------	---------------	---------------------	---------------------------

\* CONFERE COM O ORIGINAL



Ministério da Saúde

**FIOCRUZ**  
**Fundação Oswaldo Cruz**

<b>Número</b>		474/2014-PR
<b>Folha</b>	<b>De</b>	
27	37	
<b>Entrada em vigor</b>		

## Portaria da Presidência

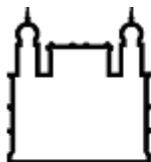
9	Performance do atendimento a usuários das bibliotecas sob coordenação do Icict	Mede a capacidade de atendimento às demandas feitas pelos usuários das bibliotecas coordenadas pelo Icict (BibCB, BibSMC e BibSP), sejam solicitações de empréstimo, treinamento, comut ou consultas (presencial, e-mail, telefone, fanpage)	(Número de solicitações atendidas pelas Bibliotecas no período/ Número de solicitações feitas às Bibliotecas no período) x100	%	Bibliotecas / Icict	100%
10	Atualização de conteúdo nas Bibliotecas Virtuais em Saúde pelas Bibliotecas coordenadas pelo Icict	Indica a participação do Icict na atualização dos conteúdos das Bibliotecas Virtuais em Saúde das quais participa no Comitê Executivo.	(Número de registros atualizados no período/ Número de registros atualizados no período anterior -1) x100	%	BVS / CTIC	≥ 10%

### IFF

Nº	Nome do Indicador	Significado	Fórmula	Unidade de medida	Fonte de Dados	Meta 2014
1	Incremento de Ofertas de Vagas nos Cursos Stricto Sensu Regulares (Mestrado e Doutorado acadêmicos)	Mede a variação na oferta de vagas em cursos Stricto Sensu regulares para profissionais de saúde	(Número de vagas ofertadas no período - número de vagas ofertadas no período anterior) / número de vagas ofertadas no período anterior x100	%	Sage e Vice Direção de Ensino	5,77%
2	Capacitação de Médicos Reguladores do SISREG em Saúde da Criança com Doença Genética	Mede a execução de processos de capacitação profissional na área de atenção à saúde da criança	Número de pessoas com capacitação efetuada/ Número de pessoas com capacitação programada x100	%	Registros do Departamento de Genética	75%
3	Segurança nos processos de identificação dos pacientes internados	Mede o percentual de identificação dos pacientes internados no IFF	Número de Pacientes internados identificados no período / Número total de pacientes internados no mesmo período x100	%	Área da Criança	100%

<b>Cancela</b>	<b>Altera</b>	<b>Distribuição</b>	<b>Data</b> 19/05/2014
----------------	---------------	---------------------	---------------------------

\* CONFERE COM O ORIGINAL



Ministério da Saúde

FIOCRUZ  
Fundação Oswaldo Cruz

<b>Número</b>	
474/2014-PR	
<b>Folha</b>	<b>De</b>
28	37
<b>Entrada em vigor</b>	

## Portaria da Presidência

4	Incremento das Consultas ambulatoriais de 1ª vez em saúde da mulher ofertadas ao SISREG	Mede a Integração e capacidade de oferta das atividades ambulatoriais com a Rede de Saúde local	Número de consultas ambulatoriais ofertadas pelo SISREG no ano / Número total de consultas programadas no ano anterior x100	%	Área da Mulher / Regulação	40%
5	Taxa de Implementação de Colegiados nas Unidades de Produção da Área de Atenção	Mede a implementação de espaços de democratização da gestão na área de atenção	Número de colegiados implantados / Número de colegiados programados x100	Taxa	Atas das Reuniões das Unidades de Produção da Área de Atenção	100%
6	Oferta de Vagas em Curso de Capacitação de equipes neonatais para programas de diagnóstico e tratamento da Retinopatia da Prematuridade na modalidade EaD	Mede a oferta de processos de capacitação profissional nas áreas de diagnóstico e tratamento da Retinopatia da Prematuridade na modalidade EaD (educação a distância)	Número de pessoas inscritas/ Número de pessoas inscritas programadas x100	%	Área do Neonato / Pesquisa Clínica	100%
7	Índice de proposição de projetos de Desenvolvimento Tecnológico (DT)	Mede a capacidade da unidade de propor projetos de DT ao NIT/IFF	(Número de propostas de projetos de desenvolvimento tecnológico apresentadas no período/ Número propostas de projetos de desenvolvimento tecnológico programadas para o mesmo período x100	%	VDP	100%
8	Percentual de BLHs no Brasil credenciados	Mede a excelência da Rede BLH, coordenada pelo IFF	Número de BLHs credenciados no período / Número de BLHs monitorados no país no mesmo período x100	%	Rede Brasileira de BLHs	50%
9	Assessorias Técnicas Internacionais do IFF via TELESÁUDE	Mede a execução de metas de assessoramento de Ministérios da Saúde de países; Organismos Internacionais (OMS, OPS, SEGIB, UNICEF); Instituições Internacionais outras (Fundações; ONGs) via TELESÁUDE	Número de assessorias técnicas internacionais via teleconferência realizadas / Número de assessorias técnicas internacionais via teleconferência programada x100	%	Assessoria de Cooperação Internacional	100%

<b>Cancela</b>	<b>Altera</b>	<b>Distribuição</b>	<b>Data</b> 19/05/2014
----------------	---------------	---------------------	---------------------------

\* CONFERE COM O ORIGINAL



Ministério da Saúde

FIOCRUZ  
Fundação Oswaldo Cruz

Número	
474/2014-PR	
Folha	De
29	37
Entrada em vigor	

## Portaria da Presidência

## ILMD

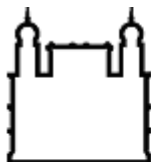
Nº	Nome do Indicador	Significado	Fórmula	Unidade de medida	Fonte de Dados	Meta 2014
1	Percentual de Processo de Compra por pregão realizado em até 90 dias	Mede o percentual dos processos por pregão realizados dentro dos 90 dias	Total de compras realizadas dentro do prazo/total de compras realizadas x100	%	SGA Compras (somente após alterar a impressão da RCO)	90%
2	PEPA (Percentual de Execução das metas do PA)	Reflete a capacidade de execução de metas de ensino do PA da Unidade	Nº de metas executadas/Nº de metas programadas x100	%	SAGE	98%
3	Índice Geral de publicação científica	Mede a capacidade de planejamento e execução dos doutores	(Total de pesquisas publicadas em revistas científicas, sítios, livros e capítulos de livros no período / total de publicações de pesquisas em revistas, sítios, livros e capítulos de livros programados no período) x100	%	ISI; Scielo; Lilacs; PubMed; BVS; Scopus; SAGE	90%
4	Incremento de material biológico disponível para fornecimento	Mede a eficiência na gestão das coleções de fungos e bactérias	(Material biológico disponível no período/material biológico disponível no período anterior) x100	%	SAGE	10%
5	Produtividade Anual por Doutor	Mede a produtividade dos profissionais doutores no que se refere a artigos em publicações indexadas	Número de artigos publicados em revistas indexadas/ número total de doutores da instituição	Taxa	ISI; Scielo; Lilacs; PubMed; BVS; Scopus; SAGE	2,3

## INCQS

Nº	Nome do Indicador	Significado	Fórmula	Unidade de medida	Fonte de Dados	Meta 2014
1	Índice de amostras analisadas	Mede o número total de amostras analisadas pelo INCQS em relação ao número total de amostras programadas independentemente da modalidade de análise	(Número de amostras analisadas no ano / número de amostras programadas para o mesmo período) x100	%	Sistema de Gerenciamento de Amostras SGA-Web	95%

Cancela	Altera	Distribuição	Data
			19/05/2014

\* CONFERE COM O ORIGINAL



Ministério da Saúde

FIOCRUZ  
Fundação Oswaldo Cruz

<b>Número</b>		474/2014-PR
<b>Folha</b>	<b>De</b>	
30	37	
<b>Entrada em vigor</b>		

## Portaria da Presidência

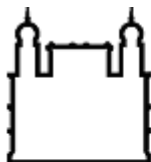
2	Índice de ensaios analíticos realizados	Mede o número total de ensaios analíticos realizados pelo INCQS em relação ao número total ensaios programados	(Número de ensaios analíticos realizados no ano / número de ensaios analíticos programados para o mesmo período) x100	%	Sistema de Gerenciamento de Amostras SGA-Web	95%
3	Índice de atendimento às demandas de SQR	Quantifica o número de frascos de SQR distribuídos em relação ao programado	(Número de frascos substância química de referência distribuída no ano/ Número de frascos substância química de referência programados para o mesmo período) x100	%	Laboratório de SQR	95%
4	Índice de monitoramento da qualidade de lotes de SQR ofertados	Quantifica o número de lotes de SQR reavaliados em relação ao programado, para assegurar a qualidade dos lotes ofertados	(Número de lotes de SQR monitorados no ano / número de lotes de SQR programados para monitoramento no mesmo período) x100	%	Laboratório de SQR	95%
5	Índice de Execução Orçamentária	Mede a capacidade institucional de execução do orçamento disponibilizado durante o exercício	(Valor executado/ aprovado) x100	%	Setor Financeiro	100%
6	PEPA (Percentual de Execução das metas do PA de Ensino selecionadas para o ano)	Reflete a capacidade de execução de metas de ensino do PA da Unidade	Média do percentual de atendimento das metas de ensino selecionadas para a composição do índice no ano	%	Coordenação de Ensino e Pós Graduação	95%

## IOC

Nº	Nome do Indicador	Significado	Fórmula	Unidade de medida	Fonte de Dados	Meta 2014
1	Coleções biológicas com catálogo online	Mede a disponibilidade do acesso dos usuários às Coleções Biológicas	(Número de coleções biológicas com catálogo online/ Número total de coleções biológicas reconhecidas pela Fiocruz) x100	%	Portaria 526/2011 / Sítio da Fiocruz	95%

<b>Cancela</b>	<b>Altera</b>	<b>Distribuição</b>	<b>Data</b> 19/05/2014
----------------	---------------	---------------------	---------------------------

\* CONFERE COM O ORIGINAL



Ministério da Saúde

FIOCRUZ  
Fundação Oswaldo Cruz

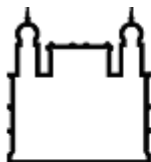
<b>Número</b>	
474/2014-PR	
<b>Folha</b>	<b>De</b>
31	37
<b>Entrada em vigor</b>	

## Portaria da Presidência

2	Produtividade Anual por Pesquisador Doutor do Quadro RJU	Mede a produtividade dos pesquisadores Doutores no que se refere a artigos em publicações indexadas	Número de artigos publicados em revistas indexadas/ Número total de pesquisadores doutores da instituição	Taxa	DIREH, SISTEMA COLETA-IOC	2
3	Incremento de artigos em publicações indexados	Mede o incremento a produção de artigos em publicações indexadas	(Número de artigos publicados em revistas indexadas no período - Número de artigos publicados em revistas indexadas no período anterior/ Número de artigos publicados em revistas indexadas no período anterior) x100	%	SISTEMA COLETA-IOC	0,50%
4	IQCD (Índice de Qualificação do Corpo Docente)	Refere-se à média ponderada da qualificação docente	$IQCD = (5D + 3M + 2E + G) / (D + M + E + G)$ Onde: D = nº de professores com doutorado; M = nº de professores com mestrado; E = nº de professores com especialização e G = nº de professores apenas graduados. Utiliza-se os seguintes pesos: Graduação (G) peso 1, Especialização (E) peso 2, Mestrado (M) peso 3 e Doutorado (D) peso 5.	Unidade	Secretaria Acadêmica	5
5	TMT Tempo Médio de Titulação (stricto sensu)	Reflete a capacidade de cumprimento dos prazos de referência da CAPES para a defesa de teses e dissertações por turma	Somatório do tempo utilizado pelos egressos no período/ soma das defesas no período	Meses	Secretaria Acadêmica	Mestrado ≤ 26 meses Doutorado ≤ 52 meses
6	Percentual de publicações indexadas de docentes em coautoria com discentes	Mede o percentual de participação dos discentes em publicações indexadas dos docentes	Nº de publicações indexadas de docentes em coautoria com discentes/ Nº total de publicações indexadas dos docentes *100	%	Secretaria Acadêmica	20%

<b>Cancela</b>	<b>Altera</b>	<b>Distribuição</b>	<b>Data</b> 19/05/2014
----------------	---------------	---------------------	---------------------------

\* CONFERE COM O ORIGINAL



Ministério da Saúde

FIOCRUZ  
Fundação Oswaldo Cruz

<b>Número</b>		474/2014-PR
<b>Folha</b>	<b>De</b>	
32	37	
<b>Entrada em vigor</b>		

## Portaria da Presidência

7	Percentual de bolsistas de produtividade CNPq em relação ao número total de pesquisadores doutores	Mede a capacidade da instituição de atrair fomentos para a pesquisa	(Nº de pesquisadores doutores com bolsa produtividade / nº total de pesquisadores doutores) x100	%	CNPq, DIREH	30%
8	Percentual de habilitações externas para serviços laboratoriais de referência do período atual	Mede a qualidade do serviço de laboratório	(Nº de habilitações da portaria 420/2008 da Fiocruz com reconhecimento externo / nº total de habilitações da portaria 420/2008 da Fiocruz) x100	%	Portaria 420/2008 Fiocruz / Portaria 070/2004 SVS/MS / Ofício CGLAB/ SVS fax n. 382/2007 / Parecer técnico CGLAB/ SVS)	100%
9	Percentual de artigos publicados com fator de impacto $\geq 1,3$	Orienta sobre a importância da publicação de artigos em periódicos de maior impacto	(Nº de artigos publicados em revistas com FI $\geq 1,3$ / Nº total de artigos indexados publicados no ano) x 100	%	SISTEMA Coleta-IOC; ISI Knowledge	60%
10	Fator de impacto do periódico das Memórias do IOC	Indica a qualidade e a visibilidade da revista Memórias do IOC junto à comunidade científica nacional e internacional	Fator de impacto ISI	Taxa	ISI Knowledge	$\geq 1,3$

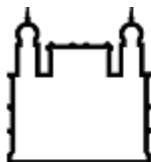
## IPEC

Nº	Nome do Indicador	Significado	Fórmula	Unidade de medida	Fonte de Dados	Meta 2014
1	Produtividade anual por doutor	Mede a produção dos doutores	Número de artigos publicados em revistas indexadas/ Número total de doutores da instituição	Artigo por doutor	SAGE / DIREH	1,2

<b>Cancela</b>	<b>Altera</b>	<b>Distribuição</b>	<b>Data</b> 19/05/2014
----------------	---------------	---------------------	---------------------------

\* CONFERE COM O ORIGINAL





Ministério da Saúde

**FIOCRUZ**  
**Fundação Oswaldo Cruz**

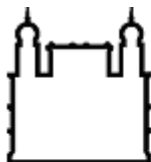
<b>Número</b>		<b>474/2014-PR</b>
<b>Folha</b>	<b>De</b>	
<b>33</b>	<b>37</b>	
<b>Entrada em vigor</b>		

## Portaria da Presidência

<b>2</b>	Produtividade anual por pesquisador doutor	Mede a produção de pesquisadores doutores	Número de artigos publicados em revista indexada no período/ Número de pesquisadores doutores	Artigo por pesquisador doutor	SAGE	2,5
<b>3</b>	Mediana do Fator de Impacto das Publicações	Mede qualitativamente a produção da unidade	Mediana do Fator de impacto (JCR) das revistas onde os artigos indexados da unidade foram publicados	Fator de impacto	JCR; Scielo; PubMed	2,2
<b>4</b>	IQCD (Índice de Qualificação do Corpo Docente)	Refere-se à média ponderada da qualificação docente	IQCD = $(5D + 3M + 2E + G) / (D + M + E + G)$ onde: D = nº de professores com doutorado; M = nº de professores com mestrado; E = nº de professores com especialização e G = nº de professores apenas graduados. Utiliza-se os seguintes pesos: Graduação (G) peso 1, Especialização (E) peso 2, Mestrado (M) peso 3 e Doutorado (D) peso 5.	Índice	Secretarias Acadêmicas	4,5
<b>5</b>	Percentual de egressos nos cursos stricto sensu	Mede o percentual de egressos dos cursos Stricto Sensu dentro do tempo médio proposto pela CAPES	(Total de egressos dos cursos Stricto Sensu no período/ Total de egressos dos cursos Stricto Sensu programado para o mesmo período) x100	%	Secretarias Acadêmicas	90%
<b>6</b>	Proporção de pacientes em protocolo de pesquisa	Mede o grau de adequação do ingresso de pacientes na unidade, tendo em vista sua missão de pesquisa clínica e atenção de referência em doenças infecciosas	(Número de pacientes atendidos inscritos em protocolo de pesquisa/ Número total de pacientes atendidos no ano) x100	%	SED	40%
<b>7</b>	Taxa de ocupação hospitalar	Mede a utilização eficiente dos recursos/ espaços físicos do hospital	$(\Sigma \text{ de pacientes-dia} / (\Sigma \text{ de leitos-dia disponível no período})) \times 100$	%	Censo hospitalar	≥80
<b>8</b>	Tempo médio de permanência (em dias)	Mede a qualidade da assistência prestada e a segurança do paciente através de uma estimativa da ocorrência de complicações e intercorrência (clínicas e não clínicas), além de estimar boa utilização de recursos	$\Sigma \text{ paciente-dia de internação no período} / \text{Número de saídas no período}$	Dias	Censo hospitalar	17 dias

<b>Cancela</b>	<b>Altera</b>	<b>Distribuição</b>	<b>Data</b>
			<b>19/05/2014</b>

\* CONFERE COM O ORIGINAL



Ministério da Saúde

FIOCRUZ  
Fundação Oswaldo Cruz

<b>Número</b>	
474/2014-PR	
<b>Folha</b>	<b>De</b>
34	37
<b>Entrada em vigor</b>	

## Portaria da Presidência

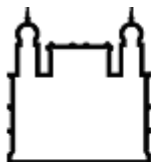
9	Taxa de mortalidade hospitalar em DI	Mede a qualidade da assistência prestada e a segurança do paciente, através da identificação do impacto na mortalidade hospitalar	(Número de óbitos no período por DI/ Número de saídas (altas, óbitos, transferências e evasões) no mesmo período) x100	%	Censo hospitalar	11%
---	--------------------------------------	---	--	---	------------------	-----

## PRESIDÊNCIA

Nº	Nome do Indicador	Significado	Fórmula	Unidade de medida	Fonte de Dados	Meta 2014
1	Metodologia e Produção de indicadores de P&DT	Orienta por meio de evidências científicas a Gestão e formulação da política para as atividades de pesquisa e desenvolvimento tecnológicos	Metodologia de geração de indicadores do observatório da Pesquisa e DT apresentada na Reunião da Presidência até dez/2014	Unidade	VPEIC	1
2	Módulos educacionais do Provab validados	Apoiar a SE UNASUS para a entrega dos módulos educacionais do PROVAB	Módulos educacionais do provab validados na UNASUS	Unidade	VPEIC	1
3	Índice de incremento de parcerias nacionais no âmbito do Ambiente, Promoção e Atenção à Saúde realizados pela Presidência da Fiocruz	Mede o percentual da relação entre o nº de novas parcerias formalizadas no último ano e o número de parcerias formalizadas no último quadriênio	(Número de novas parcerias no ano/ Nº de parcerias firmadas no último quadriênio) x 100	%	VPAAPS	≥15%
4	Índice de implementação de parcerias, que resultem em efetiva oferta de produtos para o atendimento às demandas do SUS	Orienta sobre a atuação da Fiocruz, no aporte de produtos para o SUS	(Número de novas parcerias no ano/ Número de parcerias firmadas no último quadriênio) x 100	%	VPPIS	≥15%

<b>Cancela</b>	<b>Altera</b>	<b>Distribuição</b>	<b>Data</b> 19/05/2014
----------------	---------------	---------------------	---------------------------

\* CONFERE COM O ORIGINAL



Ministério da Saúde

FIOCRUZ  
Fundação Oswaldo Cruz

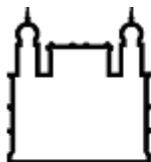
Número		474/2014-PR
Folha	De	
35	37	
Entrada em vigor		

## Portaria da Presidência

5	Implantação do plano de indução estratégica à pesquisa e DT na Fiocruz	Monitorar os avanços na organização da gestão da pesquisa na Fiocruz para a consecução do PCTIS	<b>% de implantação do PCTIS em 2014/2015, composto por:</b> a) Reorganização da Rede de Plataformas Tecnológicas (etapas a serem cumpridas: reestruturação do sistema informatizado de RPT; avaliação e redefinição do arcabouço metodológico da RPT; avaliação da taxa de ocupação da RPT) – corresponde a 30% do indicador b) Realização do Fórum Oswaldo Cruz (evento realizado em novembro/2014) – corresponde a 35% do indicador c) Realização do edital Papes Jovem Cientista (divulgação dos projetos selecionados em outubro/2014) - corresponde a 35% do indicador	%	VPPRLR	≥95%
6	Modelo de integração dos processos de gestão da Diretoria Executiva	Estabelecer a integração e o mapeamento de processos da Diretoria Executiva da Fiocruz	Novo Modelo de Gestão da Diretoria Executiva apresentado na Presidência	Unidade	VPGDI	1
7	Índice de implementação do Plano Anual de Atividades de Auditoria Interna na Fiocruz - PAINT	Mede o percentual de implementação do Plano Anual de Atividades de Auditoria Interna – PAINT na Fiocruz	(Total de metas realizadas/ Total de metas planejadas em 2014) x100	%	AUDIN	≥95%
8	Percentual de mensagens respondidas pela Presidência da Fiocruz, através da Ouvidoria	Mede a capacidade de resposta às mensagens recebidas pela Presidência da Fiocruz, através da Ouvidoria	(Quantidade total de mensagens respondidas/Quantidade total de mensagens recebidas) x100	%	Ouvidoria	≥95%

Cancela	Altera	Distribuição	Data
			19/05/2014

\* CONFERE COM O ORIGINAL



Ministério da Saúde

FIOCRUZ  
Fundação Oswaldo Cruz

<b>Número</b>	
474/2014-PR	
<b>Folha</b>	<b>De</b>
36	37
<b>Entrada em vigor</b>	

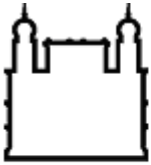
## Portaria da Presidência

## RONDÔNIA

<b>Nº</b>	<b>Nome do Indicador</b>	<b>Significado</b>	<b>Fórmula</b>	<b>Unidade de medida</b>	<b>Fonte de Dados</b>	<b>Meta 2014</b>
1	Índice de Execução Orçamentária	Mede a capacidade institucional de execução do orçamento disponibilizado durante o exercício	(Despesas empenhadas/Dotação atualizada) x100	%	SIAFI	90%
2	Percentual de pesquisadores doutores	Mede a qualificação do corpo funcional da unidade	Número de pesquisadores doutores (servidores) / total de pesquisadores (servidores)	%	RH da unidade	85%
3	Percentual de servidores com adicional de titulação	Mede a qualificação do corpo funcional da unidade	(Número de servidores com adicional de titulação / total de servidores) x100	%	RH da unidade	80%
4	Percentual de Profissionais Capacitados	Mede a qualificação do corpo funcional da unidade	(Número de trabalhadores que realizaram ao menos uma atividade de capacitação/total de trabalhadores da Fiocruz) x100	%	RH da unidade	20%
5	Percentual de satisfação com o atendimento prestado	Mede a satisfação dos usuários com o atendimento	(Número de respostas BOM e ÓTIMO no campo satisfação geral na pesquisa de opinião/ Total de pesquisa de opinião preenchidas num determinado período) x100	%	Secretaria acadêmica	50%
6	TMT Tempo Médio de Titulação (stricto sensu)	Reflete a capacidade de cumprimento dos prazos de referência da CAPES para a defesa de teses e dissertações. Indicador clássico utilizado pelo MEC que possibilita a comparação da instituição à outras instituições públicas de ensino superior.	Média do tempo utilizado pelos egressos no período (por tipo de titulação/ Soma das defesas no período (por tipo de titulação)	Tempo de defesa em meses	Secretaria Acadêmica	Mestrado Acadêmico ≤ 28 meses

<b>Cancela</b>	<b>Altera</b>	<b>Distribuição</b>	<b>Data</b> 19/05/2014
----------------	---------------	---------------------	---------------------------

\* CONFERE COM O ORIGINAL



Ministério da Saúde

**FIOCRUZ**  
**Fundação Oswaldo Cruz**

<b>Número</b>	
474/2014-PR	
<b>Folha</b>	<b>De</b>
37	37
<b>Entrada em vigor</b>	

## Portaria da Presidência

7	Produtividade Anual por Doutor	Mede a produtividade dos profissionais Doutores no que se refere a artigos em publicações indexadas	Número de artigos publicados em revistas indexadas/ Número total de doutores da instituição x100	Artigo por doutor	SAGE	1
8	Proporção de publicações em revistas indexadas	Mede a qualidade da produção	(Número de publicações em revistas indexadas/ Total de publicações) x100	%	SAGE	70%

### 5.0 VIGÊNCIA

A presente Portaria tem vigência a partir de 19/05/2014.

Dr. PAULO GADELHA

<b>Cancela</b>	<b>Altera</b>	<b>Distribuição</b>	<b>Data</b>
			19/05/2014

\* CONFERE COM O ORIGINAL