



Ministério da Saúde

FIOCRUZ
Fundação Oswaldo Cruz

Número		372/2018-PR	
Folha	1	De	46
Entrada em vigor			

Portaria da Presidência

A Presidente da Fundação Oswaldo Cruz, no uso de suas atribuições e da competência que lhe foi delegada pela Portaria do MS/nº 938, de 22.07.99,

RESOLVE:

1. PROPÓSITO

Tornar público o conjunto de indicadores Globais e Intermediários que serão utilizados, no ano de 2018, para Avaliação do Desempenho Institucional da Fundação Oswaldo Cruz, bem como a metodologia que será adotada para apuração dos resultados dos indicadores nestes respectivos componentes Global e Intermediário.

2. OBJETIVOS

Dar prosseguimento à prática de monitoramento e avaliação do desempenho da Fiocruz e atender ao Decreto nº 7.133 de 19 de março de 2010 da Presidência da República, que regulamenta os critérios e procedimentos gerais para a realização das avaliações de desempenho individual e institucional e que constitui a base de cálculo para pagamento da Gratificação de Desempenho de Atividade de Ciência e Tecnologia, Produção e Inovação em Saúde Pública - GDACTSP e Gratificação de Desempenho de Atividade de Ciência e Tecnologia GDACT.

3. APRESENTAÇÃO

De acordo com a legislação, dos 100 pontos que compõem a Avaliação de Desempenho por Atividade de Ciência e Tecnologia (GDACTSP), 80 pontos são referentes à avaliação institucional e 20 pontos são referentes ao desempenho individual.

No ciclo 2018, a Avaliação do Desempenho Institucional se desdobrará em dois componentes: o Global, que compreende o desempenho de toda a Fiocruz, e o Intermediário, que compreende o desempenho de cada Unidade separadamente. Desta forma, para fins de gratificação, o **Componente Global** corresponderá a 50 pontos dos 80 pontos anteriormente mencionados e os demais 30 pontos corresponderão ao **Componente Intermediário** (desempenho de cada Unidade).

Cancela	Altera	Distribuição	Data
			22/03/2018

* CONFERE COM O ORIGINAL



Ministério da Saúde

FIOCRUZ
Fundação Oswaldo Cruz

Número		372/2018-PR	
Folha	2	De	46
Entrada em vigor			

Portaria da Presidência

4. METODOLOGIA DA APURAÇÃO DOS INDICADORES

Na apuração final dos resultados da FioCruz para compor a Nota para a Avaliação de Desempenho institucional de 2018 serão considerados os resultados concernentes ao desempenho relativo ao período de 01/01/2018 a 31/12/2018. Os resultados serão apurados a partir de informações e dados lançados no Sistema de Apoio à Gestão Estratégica – SAGE e fornecidos à Cogeplan pelos núcleos de planejamento ou demais gestores das unidades desta instituição.

Para a aferição dos resultados do componente Global, visando o pagamento de gratificação, será considerado o percentual de execução da meta proposta, atribuindo pontos, de acordo com o desempenho do referido indicador.

No **componente Global** o desempenho será medido por meio do somatório dos pontos de cada um dos 17 indicadores selecionados, conforme quadro abaixo.

Percentual de Execução da Meta Proposta	Interpretação	Pontuação por indicador*
0 a 50%	Alcance reduzido da meta	1,47
51 a 85%	Alcance parcial da meta	2,21
86 a 100%	Alcance pleno da meta	2,94

*O indicador que tiver alcance pleno da meta receberá 100% da pontuação devida, o que tiver alcance parcial da meta receberá 75% e o que tiver alcance reduzido da meta receberá 50%.

No **componente Intermediário** o desempenho também será medido por meio do somatório dos pontos de cada um dos indicadores selecionados. Como o número de indicadores é diferente para cada unidade, os 30 pontos foram distribuídos uniformemente entre todos os indicadores e a pontuação ocorrerá da seguinte forma:

Unidade	Nº de indicadores	Percentual de Execução da Meta Proposta	Pontuação por indicador*
COC Cogead Cogepe Cogetic IAM INCQS Ouvidoria	5	0 a 50% (Alcance reduzido da meta)	3,00
		51 a 85% (Alcance parcial da meta)	4,50
		86 a 100% (Alcance pleno da meta)	6,00
IGM ILMD IRR	6	0 a 50% (Alcance reduzido da meta)	2,50
		51 a 85% (Alcance parcial da meta)	3,75
		86 a 100% (Alcance pleno da meta)	5,00

Cancela	Altera	Distribuição	Data 22/03/2018
---------	--------	--------------	--------------------

* CONFERE COM O ORIGINAL



Ministério da Saúde

FIOCRUZ
Fundação Oswaldo Cruz

Número	
372/2018-PR	
Folha	De
3	46
Entrada em vigor	

Portaria da Presidência

Bio-Manguinhos ICTB	7	0 a 50% (Alcance reduzido da meta)	2,14
		51 a 85% (Alcance parcial da meta)	3,21
		86 a 100% (Alcance pleno da meta)	4,29
Cogeplan Farmanguinhos ICICT Presidência Rondônia	8	0 a 50% (Alcance reduzido da meta)	1,88
		51 a 85% (Alcance parcial da meta)	2,81
		86 a 100% (Alcance pleno da meta)	3,75
Cogic EPSJV Gereb INI IOC	9	0 a 50% (Alcance reduzido da meta)	1,67
		51 a 85% (Alcance parcial da meta)	2,50
		86 a 100% (Alcance pleno da meta)	3,33
ENSP ICC IFF	10	0 a 50% (Alcance reduzido da meta)	1,50
		51 a 85% (Alcance parcial da meta)	2,25
		86 a 100% (Alcance pleno da meta)	3,00

*O indicador que tiver alcance pleno da meta receberá 100% da pontuação devida, o indicador que tiver alcance parcial da meta receberá 75% da pontuação devida e o indicador que tiver alcance reduzido da meta receberá 50% da pontuação devida.

Cancela	Altera	Distribuição	Data
			22/03/2018

* CONFERE COM O ORIGINAL



Ministério da Saúde

FIOCRUZ
Fundação Oswaldo Cruz

Número		372/2018-PR	
Folha	4	De	46
Entrada em vigor			

Portaria da Presidência

5. INDICADORES GLOBAIS

Nº	Nome do Indicador	Significado	Fórmula	Unidade de Medida	Fonte de dados	Meta 2018
1	Índice de disponibilização de documentos no Repositório Institucional - ARCA	Mede o crescimento do número de obras disponibilizadas pelas Unidades em acesso aberto no ARCA - Repositório Institucional, atendendo ao disposto na Política de Acesso Aberto da Fiocruz	$\left(\frac{\text{Total de obras disponibilizadas no ARCA no período} / \text{Total de obras disponibilizadas no ARCA no período anterior} - 1}{100} \right) \times 100$	%	ARCA - Repositório Institucional da Fiocruz	≥ 30%
2	Horas de programação veiculadas	Informa a capacidade de veiculação de informações em saúde, através do Canal Saúde	Total de horas veiculadas	Horas	SAGE	6205
3	Índice de visitação ao Museu da Vida	Mede o acesso do público aos espaços/serviços disponibilizados pela Fiocruz, voltados à popularização da ciência e da tecnologia em saúde	Total de visitantes em exposição de longo prazo, exposições itinerantes, exposições temporárias e ciência móvel	Visitantes	SAGE	165.000
4	Diagnósticos laboratoriais de referência atendidos no prazo	Mede a capacidade de resposta dos laboratórios de referência (tempestividade) às demandas e necessidades do Sistema Nacional de Vigilância Epidemiológica, oferecendo informações técnicas em tempo oportuno para a tomada de decisão, visando a prevenção e o controle de doenças transmissíveis	$\left(\frac{\text{Total de diagnósticos laboratoriais realizados no prazo}}{\text{Total de diagnósticos laboratoriais realizados}} \right) \times 100$	%	Registros dos laboratórios/GAL	90%
5	Atendimento de serviços prestados pelas Coleções Biológicas	Mede a capacidade de atendimento das solicitações de serviços que são demandadas às coleções biológicas	$\left(\frac{\text{Total de serviços atendidos pelas Coleções Biológicas}}{\text{Total de serviços demandados às Coleções Biológicas}} \right) \times 100$	%	VPPCB	70%

Cancela	Altera	Distribuição	Data
			22/03/2018

* CONFERE COM O ORIGINAL



Ministério da Saúde

FIOCRUZ
Fundação Oswaldo Cruz

Número	
372/2018-PR	
Folha	De
5	46
Entrada em vigor	

Portaria da Presidência

Nº	Nome do Indicador	Significado	Fórmula	Unidade de Medida	Fonte de dados	Meta 2018
6	Produtividade em pesquisa (média rolante quadriênio)	Mede a produtividade científica da instituição, relacionando o quantitativo de artigos científicos publicados em revistas indexadas e o quantitativo de servidores com função de pesquisa. Este indicador possibilita a comparabilidade da Fiocruz à outras instituições de ensino superior, sendo considerado um indicador clássico para avaliação da atividade científica.	(Total de artigos publicados em revistas indexadas dos últimos 4 anos) / (Total de servidores públicos da instituição com função de pesquisa, somados os últimos 4 anos)	Artigo científico por servidores públicos da instituição com função de pesquisa	SAGE / Unidades	1,24
7	Atendimento das solicitações de serviços às plataformas tecnológicas	Mede a capacidade de atendimento das solicitações de serviço que são demandadas às plataformas tecnológicas	(Total de serviços atendidos pelas plataformas tecnológicas / Total de serviços demandados às plataformas tecnológicas) x 100	%	VPPCB	80%
8	Tempo Médio de Titulação (TMT) - stricto sensu	Reflete a capacidade de cumprimento dos prazos de referência da CAPES para a defesa de teses e dissertações.	Total de meses utilizados pelos egressos (por tipo de titulação) / Total de defesas (por tipo de titulação)	Meses	Secretarias Acadêmicas	Mestrado Acadêmico ≤27 meses; Mestrado Profissional ≤ 27 meses; Doutorado ≤51 meses.
9	Índice de Egressos	Reflete a capacidade de cumprimento das metas de número de egressos pactuados pela Fiocruz com o Ministério da Saúde, nas modalidades de ensino técnico (3600 egressos) e lato sensu (6200 egressos)	(Total de egressos no ano / Total de egressos previsto para o ano)	%	Secretarias Acadêmicas	T: 100% LS: 100%

Cancela	Altera	Distribuição	Data
			22/03/2018

* CONFERE COM O ORIGINAL



Ministério da Saúde

FIOCRUZ
Fundação Oswaldo Cruz

Número	
372/2018-PR	
Folha	De
6	46
Entrada em vigor	

Portaria da Presidência

Nº	Nome do Indicador	Significado	Fórmula	Unidade de Medida	Fonte de dados	Meta 2018
10	Percentual de atendimento à demanda de vacinas do Programa Nacional de Imunização	Mede a capacidade de atendimento à demanda do Ministério da Saúde para suprir as necessidades do Programa Nacional de Imunização	(Número de doses de vacinas fornecidas no ano / Número de doses de vacinas demandadas no ano) x100	%	Bio-Manguinhos	95%
11	Atendimento à demanda de Antirretrovirais do Programa Aids/MS	Mede participação dos antirretrovirais fornecidos por Farmanguinhos na demanda total de antirretrovirais do Ministério da Saúde	(Total de unidades farmacêuticas de antirretrovirais fornecidas dentro do Programa de AIDS no ano / total de unidades farmacêuticas de antirretrovirais requisitadas, por meio de pautas de distribuição, para o Programa de AIDS no ano) x 100	%	NAF	95%
12	Atendimento à demanda de medicamentos do Ministério da Saúde	Mede a participação de medicamentos fornecidos por Farmanguinhos na demanda total de medicamentos do Ministério da Saúde	(Total de unidades farmacêuticas fornecidas aos Programas do MS no ano / total de unidades farmacêuticas requisitadas, por meio de pautas de distribuição, para os Programas do MS no ano) x 100	%	NAF	95%
13	Proporção de pacientes em protocolo de pesquisa	Mede o grau de adequação do ingresso de pacientes na unidade, tendo em vista sua missão de pesquisa clínica e atenção de referência em doenças infecciosas	(Total de pacientes atendidos no ano, inscritos em protocolo de pesquisa / Total de pacientes atendidos no ano) x 100	%	INI	≥ 40%
14	Proporção de Bancos de Leite Humano credenciados	Mede a contribuição da Fiocruz na estruturação e garantia de qualidade de Bancos de Leite Humano que integram a Rede Nacional	(Total de BLHs credenciados no período / Total de BLHs monitorados no país no mesmo período) x 100	Percentual	IFF/Rede Brasileira de BLHs	65%

Cancela	Altera	Distribuição	Data 22/03/2018
----------------	---------------	---------------------	---------------------------

* CONFERE COM O ORIGINAL



Ministério da Saúde

FIOCRUZ
Fundação Oswaldo Cruz

Número	
372/2018-PR	
Folha	De
7	46
Entrada em vigor	

Portaria da Presidência

Nº	Nome do Indicador	Significado	Fórmula	Unidade de Medida	Fonte de dados	Meta 2018
15	Percentual de mensagens atendidas no prazo pactuado na Instrução Normativa nº 1 da Ouvidoria Geral da União / Controladoria Geral da União	Mede a capacidade de atender as mensagens no prazo estabelecido pela Instrução Normativa	$(\text{Total de mensagens respondidas no prazo máximo de vinte dias} / \text{Total de mensagens respondidas}) \times 100$	%	Sistema Informatizado da Ouvidoria	≥ 75%
16	Percentual de servidores em exame periódico	Possibilita analisar o perfil de saúde dos servidores e contribuir na definição de estratégias relacionadas a promoção da saúde no trabalho. Programado 2018 = 1000	$(\text{Total de servidores em exame no período determinado} / \text{Total de servidores programados no período determinado}) \times 100$	%	Cogepe	100%
17	Índice de economia na aquisição por pregão	Mede o percentual de economia obtida nos pregões	$((\text{Total, em R}\$, \text{ estimado para aquisições com êxito em pregões no período} - \text{Total, em R}\$, \text{ registrado nas aquisições com êxito em pregões no período}) / \text{Valor total, em R}\$, \text{ estimado para aquisições com êxito em pregões no período}) \times 100$	%	Cogead	20%

6. INDICADORES INTERMEDIÁRIOS

Instituto de Tecnologia em Imunobiológicos (Bio-Manguinhos)

Nº	Nome do Indicador	Significado	Fórmula	Unidade de Medida	Fonte de dados	Meta 2018
1	Percentual de atendimento às demandas de Kits de Diagnóstico	Indica a extensão do atendimento à demanda do Ministério da Saúde com relação ao suprimento de kits de reativos para diagnósticos, através do monitoramento da eficácia no atendimento da demanda programada	$(\text{Demanda atendida de Reativos no ano} / \text{Demanda programada de Reativos no ano}) \times 100$	%	Bio-Manguinhos (DEREM) e MS	≥ 90%

Cancela	Altera	Distribuição	Data
			22/03/2018

* CONFERE COM O ORIGINAL



Ministério da Saúde

FIOCRUZ
Fundação Oswaldo Cruz

Número		372/2018-PR	
Folha	8	De	46
Entrada em vigor			

Portaria da Presidência

Nº	Nome do Indicador	Significado	Fórmula	Unidade de Medida	Fonte de dados	Meta 2018
2	Percentual de atendimento às demandas de Biofármacos	Indica a extensão do atendimento à demanda do Ministério da Saúde com relação ao suprimento de Imunobiológicos, através do monitoramento da eficácia no atendimento da demanda programada	$(\text{Demanda atendida de Biofármacos no ano} / \text{Demanda programada de Biofármacos no ano}) \times 100$	%	Bio-Manguinhos (DEREM) e MS	≥ 90%
3	Percentual de execução orçamentária	Mede a capacidade institucional de execução do orçamento disponibilizado durante o exercício	$(\text{Despesa Orçamentária Empenhada/Receita Orçamentária Disponibilizada e Liberada}) \times 100$	%	Bio-Manguinhos (DEREM) e MS	≥ 97%
4	Percentual de Desperdício de insumos em estoque	Mede o desperdício de recurso com os bens estocados	$(\text{Valor total de insumos descartados no período} / \text{Valor total do estoque de insumos no período}) \times 100$	%	Bio-Manguinhos (DIFIN). Relatório de Execução Orçamentária por Fonte e Elemento de despesa	≤ 0,6%
5	Eficiência no processo produtivo - Diluentes	Mede a eficiência no processo produtivo para diluentes, considerando as perdas nas etapas de revisão e embalagem	$(\text{Total Produzido e Liberado Pela Garantia} / \text{Total envasado}) \times 100$	%	Bio-Manguinhos (DIMOA)	≥ 90%
6	Eficiência no processo produtivo - Vacinas	Mede a eficiência no processo produtivo para vacinas, considerando as perdas nas etapas de revisão e embalagem	$(\text{Total Produzido e Liberado Pela Garantia} / \text{Total envasado}) \times 100$	%	Bio-Manguinhos (ASEIND)	≥ 90%
7	Eficiência no processo produtivo - Biofármacos	Mede a eficiência no processo produtivo para biofármacos, considerando as perdas nas etapas de revisão e embalagem	$(\text{Total Produzido e Liberado Pela Garantia} / \text{Total envasado}) \times 100$	%	Bio-Manguinhos (ASEIND)	≥ 90%

Cancela	Altera	Distribuição	Data
			22/03/2018

* CONFERE COM O ORIGINAL



Ministério da Saúde

FIOCRUZ
Fundação Oswaldo Cruz

Número		372/2018-PR
Folha	De	
9	46	
Entrada em vigor		

Portaria da Presidência

Casa de Oswaldo Cruz (COC)

Nº	Nome do Indicador	Significado	Fórmula	Unidade de Medida	Fonte de dados	Meta 2018
1	Produtividade em pesquisa (média rolante do quadriênio)	Mede a produtividade científica dos Pesquisadores, Tecnologistas e Doutores Docentes, relacionando o quantitativo de publicações e o quantitativo de Pesquisador e Tecnologista do Departamento de Pesquisa e Doutor Docente do Programa de Pós-Graduação em História das Ciências e da Saúde.	Total de publicações dos últimos 4 anos (artigos publicados em periódicos indexados, livros autorais, capítulo de livro e coletâneas organizadas por Pesquisadores e Tecnologistas do Departamento de Pesquisa e Doutores Docentes do Programa de Pós-Graduação em História das Ciências e da Saúde Stricto Sensu) / Total de Pesquisadores e Tecnologistas do Departamento de Pesquisa e Doutores Docentes do Programa de Pós-Graduação em História das Ciências e da Saúde Stricto Sensu (média rolante do quadriênio)	Publicações por pesquisadores, tecnologistas e doutores	SAGE, Depes e Pós-Graduação	2,0
2	Tempo Médio de Titulação - TMT (stricto sensu)	Reflete o cumprimento dos prazos para defesa de teses e dissertações. Este indicador contempla o TMT da Pós-Graduação em História da Ciência e da Saúde e as metas fixadas estão de acordo com o critério "muito bom" definido pela Capes para área de História. Indicador clássico, utilizado pelo MEC, que possibilita a comparação com outras instituições de ensino superior	Média ponderada entre o número de alunos e o tempo de conclusão da tese ou dissertação/ Total de defesas no período	Meses	Secretaria da Pós-Graduação	Mestrado ≤ 36 meses Doutorado ≤ 60 meses
3	Índice de egressos nos cursos de <i>lato sensu</i>	Mede o percentual de egressos dos cursos Lato Sensu em relação às matrículas realizadas	$(\Sigma \text{ do número de egressos de curso lato sensu no período} / \Sigma \text{ do número de matrículas em curso lato sensu no período}) \times 100$	%	VDPEDC	75%

Cancela	Altera	Distribuição	Data 22/03/2018
----------------	---------------	---------------------	---------------------------

* CONFERE COM O ORIGINAL



Ministério da Saúde

FIOCRUZ
Fundação Oswaldo Cruz

Número	
372/2018-PR	
Folha	De
10	46
Entrada em vigor	

Portaria da Presidência

Nº	Nome do Indicador	Significado	Fórmula	Unidade de Medida	Fonte de dados	Meta 2018
4	Índice de visitação ao Museu da Vida	Mede o acesso do público aos espaços/ serviços disponibilizados pela Fiocruz, voltados à popularização da ciência e da tecnologia em saúde. Expectativa para 2018 = 165 mil visitantes	$(\text{Total de visitantes} / \text{Expectativa de visitantes em exposição de longo prazo, exposições itinerantes, exposições temporárias e ciência móvel}) \times 100$	%	SAGE	100%
5	Disponibilidade do acervo cultural das ciências e da saúde	Mede o percentual de disponibilidade dos acervos culturais da COC para os usuários	$((((\text{Área disponível para ocupação}/\text{Área total}) \times 4)/10) + (((\text{Fundos, coleções, itens disponíveis}/\text{Quantitativo total de acervo documental}) \times 3)/10) + (((\text{Itens bibliográficos disponíveis para consulta}/\text{Quantitativo total de itens do acervo bibliográfico}) \times 2)/10) + (((\text{Objetos museológicos disponíveis}/\text{Quantitativo total de acervo museológico}) \times 1)/10)) \times 100$	%	COC	90%

Coordenação Geral de Administração (Cogead)

Nº	Nome do Indicador	Significado	Fórmula	Unidade de Medida	Fonte de dados	Meta 2018
1	Índice de processos classificados e avaliados de acordo com o planejado	Racionalização do acervo documental	$(\text{Total de processos classificados e avaliados} / \text{Total de processos planejados}) \times 100$	%	Planilhas Internas Cogead	68%
2	Percentual de expedições realizadas até 14h (Modalidades: Sedex, Sedex 10, Sedex a cobrar, E.M.S., Malote e PAC)	Mede o nível de serviço prestado de expedição por tipo	$(\text{Total de expedições realizadas até 14h} / \text{Total de correspondências recebidas no dia}) \times 100$	%	SGA e Planilha de Produtividade Cogead	97%

Cancela	Altera	Distribuição	Data 22/03/2018
----------------	---------------	---------------------	---------------------------

* CONFERE COM O ORIGINAL



Ministério da Saúde

FIOCRUZ
Fundação Oswaldo Cruz

Número	
372/2018-PR	
Folha	De
11	46
Entrada em vigor	

Portaria da Presidência

Nº	Nome do Indicador	Significado	Fórmula	Unidade de Medida	Fonte de dados	Meta 2018
3	Percentual de requisições de materiais das unidades da Fiocruz atendidas pela Cogead em até 48 horas	Mede o percentual de atendimentos realizados dentro do prazo estabelecido	$(\text{Número de requisições atendidas em até 48h} / \text{Número de requisições de materiais encaminhadas ao Almoxarifado da Cogead}) \times 100$	%	Sistema de Gerenciamento de Armazém das Unidades	80%
4	Acuracidade de estoque	Verificar a excelência dos controles de estoque dos almoxarifados	$(\text{Número de itens de estoque inventariados sem divergência entre o saldo físico e o saldo sistêmico} / \text{Número de itens de estoque inventariados}) \times 100$	%	Sistema de Gerenciamento de Armazém das Unidades	95%
5	Fóruns/Oficinas técnicas e treinamentos realizados	Capacitação de equipes visando o aprimoramento das práticas de gestão	Número de oficinas técnicas realizadas por departamento na Cogead ou Fiocruz	Número absoluto	Planilha de controle interno	15

Coordenação Geral de Gestão de Pessoas (Cogepe)

Nº	Nome do Indicador	Significado	Fórmula	Unidade de Medida	Fonte de dados	Meta 2018
1	Percentual de demandas da Ouvidoria à Cogepe respondidas no prazo	Mede a eficiência da unidade para responder as demandas dos canais de atendimento	$(\text{Total de demandas da Ouvidoria à Cogepe respondidas no prazo} / \text{Total de demandas da Ouvidoria}) \times 100$	%	Gabinete	70%
2	Percentual de Concessões de Aposentadorias concedidas dentro do prazo de 30 dias (excluindo as concessões onde o servidor desistiu temporariamente ou abriu processo administrativo, mas não estava apto ou se processo for suspenso por ordem de agentes externos)	Mede o número concessões de aposentadorias realizadas em 30 dias (a partir da data de abertura do processo até a data de publicação da portaria), excluindo as concessões onde o servidor desistiu temporariamente ou abriu processo administrativo, mas não estava apto ou se processo for suspenso por ordem de agentes externos	$(\text{Total de concessões concedidas dentro do prazo de 30 dias} / \text{Total de Concessões no período sem excepcionalidades}) \times 100$	%	SECAP	30%

Cancela	Altera	Distribuição	Data
			22/03/2018

* CONFERE COM O ORIGINAL



Ministério da Saúde

FIOCRUZ
Fundação Oswaldo Cruz

Número	
372/2018-PR	
Folha	De
12	46
Entrada em vigor	

Portaria da Presidência

Nº	Nome do Indicador	Significado	Fórmula	Unidade de Medida	Fonte de dados	Meta 2018
3	Percentual de execução das ações planejadas pela Escola Corporativa Fiocruz	Representa a efetiva instituição da Escola Corporativa Fiocruz a partir da sua capacidade de ofertar os cursos programados para o período	$(\text{Total de ações executadas no ano} / \text{Total de ações planejadas para o ano}) \times 100$	%	Escola	100%
4	Percentual de realização dos projetos prioritários do Programa Fiocruz Saudável sob gestão da Cogepe	Mede a execução de ações em prol da Saúde do Trabalhador	$(\text{Total de entregas realizadas pelos projetos prioritários Programa Fiocruz Saudável} / \text{Total de entregas programadas para o mesmo período}) \times 100$	%	CST	100%
5	Elaboração de uma política interna de melhoria na gestão de pessoas	Mede o desenvolvimento de melhorias nos processos de gestão de pessoas	Total de políticas elaboradas	Política	Gabinete	1

Coordenação Geral de Planejamento Estratégico (Cogeplan)

Nº	Nome do Indicador	Significado	Fórmula	Unidade de Medida	Fonte de dados	Meta 2018
1	Disponibilização mensal de relatórios orçamentários	Disponibilização de relatórios mensais de execução orçamentária por UGR e por Ação Orçamentária para subsidiar assessoramento ao planejamento das Unidades, com disponibilização até o 10º dia útil de cada mês	$(\text{Total de relatórios de execução orçamentária disponibilizados até o 10º dia útil de cada mês} / 12) \times 100$	%	Coplan	100%
2	Desenvolvimento de instrumentos e práticas de apoio ao Sistema de Planejamento da Fiocruz	Mede o esforço da Cogeplan na assessoria às unidades que compõem o Sistema de Planejamento da Fiocruz	1º Etapa - Elaboração dos perfis das unidades Pontuação: 30% 2º Etapa - Elaboração do Guia de Planejamento Pontuação: 40% 3º Etapa - Realização do Fórum de Planejamento Pontuação: 30%	%	Coplan	70%

Cancela	Altera	Distribuição	Data 22/03/2018
----------------	---------------	---------------------	---------------------------

* CONFERE COM O ORIGINAL



Ministério da Saúde

FIOCRUZ
Fundação Oswaldo Cruz

Número		372/2018-PR	
Folha	13	De	46
Entrada em vigor			

Portaria da Presidência

Nº	Nome do Indicador	Significado	Fórmula	Unidade de Medida	Fonte de dados	Meta 2018
3	Visitas de assessoria às unidades que compõem Sistema de Planejamento da Fiocruz	Mede a articulação da Cogeplan com as unidades que compõem o Sistema de Planejamento da Fiocruz para desenvolvimento de atividades de gestão	(Total de unidades que compõem o Sistema de Planejamento da Fiocruz com visitas realizadas / Total de unidades que compõem o Sistema de Planejamento da Fiocruz) x 100	%	Coplan	40%
4	Elaboração do módulo 'Memorando' para iniciação da celebração de convênios via SAGE Cooperação	Instrumento para sistematizar os processos de iniciação de cooperação técnica nacional, visando maior transparência e controle	1ª Etapa - Análise dos requisitos do módulo Pontuação: 40% 2ª Etapa - Desenvolvimento do módulo Pontuação: 40% 3ª Etapa - Validação do módulo Pontuação: 10% 4ª Etapa - Implementação do módulo no SAGE Pontuação: 10%	%	Cconv / SAGE Cooperação	100%
5	Desenvolvimento e disponibilização de relatório de informações gerenciais, através do BI, sobre projetos de cooperação nacional – TEDs FNS Receita	Instrumento para divulgação de informações gerenciais do Portfólio de Projetos da Fiocruz	1ª etapa - Definição das informações cadastrais de todos os TEDs FNS Pontuação: 40% 2ª etapa - Identificação e disponibilização de saldos financeiros dos TEDs FNS Pontuação: 30% 3ª etapa - Disponibilização Relatório via web Pontuação: 30%	%	Tesouro Gerencial, Siafi, Gescon, Tableau, SAGE Cooperação	70%
6	Análise das prestações de contas apresentadas dos Instrumentos de Receita celebrados com Fiocruz	Mede a capacidade operacional da equipe da CCONV em analisar e realizar as prestações de contas financeiras em tempo hábil	Total de prestações de contas realizadas nos instrumentos de Receita celebrados com Fiocruz / Total de prestações de contas a serem realizadas nos 'instrumentos de Receita celebrados com Fiocruz') x 100	%	SICONV	80%

Cancela	Altera	Distribuição	Data
			22/03/2018

* CONFERE COM O ORIGINAL



Ministério da Saúde

FIOCRUZ
Fundação Oswaldo Cruz

Número		372/2018-PR
Folha	De	
14	46	
Entrada em vigor		

Portaria da Presidência

Nº	Nome do Indicador	Significado	Fórmula	Unidade de Medida	Fonte de dados	Meta 2018
7	Desenvolvimento e disponibilização de resumos executivos contendo análises sobre o desempenho das Unidades Fiocruz a partir dos seus Indicadores Intermediários	Instrumento para divulgação de informações de desempenho das Unidades da Fiocruz, a partir da evolução dos seus Indicadores Intermediários	$(\text{Total de unidades com resumo executivo emitido} / \text{Total de unidades}) \times 100$	%	Coepe	90%
8	Desenvolvimento de estudo sobre modelo de estruturação e monitoramento do Plano Estratégico da Fiocruz	Mede o esforço da Cogeplan para desenvolver estudo sobre modelo de estruturação e monitoramento do Plano Estratégico da Fiocruz	1ª Etapa - Levantamento de modelos de estruturação e monitoramento de planos estratégicos Pontuação: 33% 2ª Etapa - Elaboração de Estrutura Analítica de Projetos (EAP) para estruturação e monitoramento do Plano Estratégico Fiocruz Pontuação: 33% 3ª Etapa - Entrega de projeto para estruturação e monitoramento do Plano Estratégico Fiocruz Pontuação: 34%	%	Coepe	100%

Coordenação de Gestão de Tecnologia da Informação (Cogetic)

Nº	Nome do Indicador	Significado	Fórmula	Unidade de Medida	Fonte de dados	Meta 2018
1	Percentual de serviços de Tecnologia de Informação publicados no catálogo de serviços da Cogetic	Mede se o catálogo de serviços reflete a realidade da área de TI	$(\text{Total de serviços contidos no catálogo de serviços da Cogetic} / \text{Total de serviços oferecidos pela Cogetic}) \times 100$	%	Arquivos Cogetic	85%
2	Percentual de rede local rodando a 1Gbps	Mede a velocidade de rede local	$(\text{Total de redes locais funcionando a 1Gbps} / \text{Total redes}) \times 100$	%	Arquivos Cogetic	100%

Cancela	Altera	Distribuição	Data
			22/03/2018

* CONFERE COM O ORIGINAL



Ministério da Saúde

FIOCRUZ
Fundação Oswaldo Cruz

Número	
372/2018-PR	
Folha	De
15	46
Entrada em vigor	

Portaria da Presidência

Nº	Nome do Indicador	Significado	Fórmula	Unidade de Medida	Fonte de dados	Meta 2018
3	Número de projetos de compras compartilhadas executadas pela Cogetic	Mede a execução de projetos voltados para o compartilhamento de soluções em compras	Contagem dos projetos transversais de compras compartilhadas executados pela COGETIC	Projetos	Arquivos Cogetic	1
4	Percentual de sistemas novos concluídos pela Cogetic com base no Modelo de Desenvolvimento de Software (MDS) Fiocruz	Mede a adesão ao modelo de desenvolvimento	(Total de sistemas aderentes ao MDS / Total de sistemas novos desenvolvidos) x 100	%	Arquivos Cogetic	100%
5	Índice de internalização para a Presidência das normas complementares de segurança de informação	Mede o grau de aderência da Fiocruz (através de ações do Serviço de Segurança da Informação e Comunicações/ Cogetic) às normas complementares publicadas pelo DSIC/GSIPR e alinhadas a EGTIC	(Total de normas de segurança da informação internalizadas pela COGETIC / Total de normas de segurança da informação requeridas pela Estratégia Geral de Tecnologia da Informação – EGTI) x 100	%	Arquivos Cogetic	81%

Coordenação Geral de Infraestrutura dos Campi (Cogic)

Nº	Nome do Indicador	Significado	Fórmula	Unidade de Medida	Fonte de dados	Meta 2018
1	Percentual dos Termos de Referência das obras de infraestrutura concluídos pelo Departamento de Arquitetura e Engenharia - DAE no ano vigente	Verifica se o Planejamento da Execução Física dos Termos de Referência - TRs foi atendido	(Total de Termos de Referência concluídos pelo DAE no ano / Total de Termos de Referência pactuados pelo DAE no ano) x 100	%	DAE/Cogic	≥ 50%

Cancela	Altera	Distribuição	Data
			22/03/2018

* CONFERE COM O ORIGINAL



Ministério da Saúde

FIOCRUZ
Fundação Oswaldo Cruz

Número	
372/2018-PR	
Folha	De
16	46
Entrada em vigor	

Portaria da Presidência

Nº	Nome do Indicador	Significado	Fórmula	Unidade de Medida	Fonte de dados	Meta 2018
2	Média dos percentuais de aditivos de acréscimo de serviços por falha ou omissão de projetos e orçamentos, nos Termos de Referência desenvolvidos pelo Departamento de Arquitetura e Engenharia da COGIC para contratos finalizados no ano vigente	Verifica a Qualidade dos Serviços relativos a Projetos e Orçamentos desenvolvidos pelo DAE	Média dos ADITIVOS = \sum dos % dos aditivos por falhas de projetos e orçamentos, dos contratos concluídos no ano / Total de contratos concluídos no ano	%	DAE/Cogic	≤ 4,5%
3	Manutenção preventiva de equipamentos (mangueiras e extintores)	Mede o serviço de manutenção periódica de extintores e mangueiras de incêndios em atendimento a determinação da legislação do segmento PCI, Órgãos fiscalizadores e processos de Acreditação dos laboratórios Fiocruz	(Total de equipamentos (mangueiras e extintores) submetidos à manutenção periódica no ano/ Total de equipamentos (mangueiras e extintores) instalados) x 100	%	DVSp/ Cogic	80%
4	Resíduos recicláveis coletados no Campus Manguinhos	Mede o percentual de resíduos coletado no campus Manguinhos, encaminhados para a reciclagem	(Volume de resíduos encaminhados para reciclagem/Volume de resíduos extraordinário) x100	%	DGA/ Cogic	10%
5	Horas de disseminação em Educação Ambiental	Mede o esforço da Cogic em disseminar conhecimento sobre a temática de educação ambiental	Total de horas em educação ambiental disseminadas no período	Horas	DGA/ Cogic	180

Cancela	Altera	Distribuição	Data
			22/03/2018

* CONFERE COM O ORIGINAL



Ministério da Saúde

FIOCRUZ
Fundação Oswaldo Cruz

Número	
372/2018-PR	
Folha	De
17	46
Entrada em vigor	

Portaria da Presidência

Nº	Nome do Indicador	Significado	Fórmula	Unidade de Medida	Fonte de dados	Meta 2018
6	Índice de atendimentos às demandas do Departamento de Manutenção Predial - DMP	Mede a eficácia na produtividade dos serviços corretivos de manutenção civil e mecânica do Departamento de Manutenção Predial - DMP	$\left(\frac{\text{Total de Requisições atendidas pelo DMP (Somatório dos serviços de manutenção civil e manutenção mecânica atendidas)}}{\text{Total de requisições solicitadas ao DMP no mesmo período}} \right) \times 100$	%	DMP/Cogic	≥86%
7	Percentual de requisições de serviço atendidas para manutenção de equipamentos biomédicos	Mede a eficácia no atendimento de Requisições de Serviço - RS para manutenção de equipamentos biomédicos	$\left(\frac{\text{Total de Requisições de Serviço de manutenção de equipamentos biomédicos atendidas pelo DMEQ no período}}{\text{Total de Requisições de Serviço para manutenção de equipamentos biomédicos ocorridas no período}} \right) \times 100$	%	DMEQ/Cogic	≥80%
8	Índice de aprovação do serviço de limpeza pelas unidades	Mede a efetividade do serviço de limpeza	$\left(\frac{\text{Somatório da pontuação dada pelas Unidades na Avaliação da Prestação de Serviço}}{\text{Total de avaliações recebidas}} \right) / \text{Total de pontuação do questionário} \times 100$	%	DSG/Cogic	≥85%
9	Indicador de Atendimento (Serviço de Recepção, Op. de Mesa Telefônica e Op. de Elevador)	Mede a efetividade do serviço de recepção, op. de mesa telefônica e op. de elevador	$\left(\frac{\text{Somatório da pontuação dada pelas Unidades na Avaliação da Prestação de Serviço}}{\text{Total de avaliações recebidas}} \right) / \text{Total de pontuação do questionário} \times 100$	%	DSG/Cogic	≥80%

Escola Nacional de Saúde Pública (ENSP)

Nº	Nome do Indicador	Significado	Fórmula	Unidade de Medida	Fonte de dados	Meta 2018
1	Índice de Execução Orçamentária	Mede a capacidade de executar os recursos orçamentários do Tesouro liberados para custeio e capital	$\left(\frac{\text{Total de recursos executados}}{\text{Total de recursos liberados}} \right) \times 100$	%	SEOF (Tesouro Gerencial)/ VDDIG	≥90%

Cancela	Altera	Distribuição	Data
			22/03/2018

* CONFERE COM O ORIGINAL



Ministério da Saúde

FIOCRUZ
Fundação Oswaldo Cruz

Número	
372/2018-PR	
Folha	De
18	46
Entrada em vigor	

Portaria da Presidência

Nº	Nome do Indicador	Significado	Fórmula	Unidade de Medida	Fonte de dados	Meta 2018
2	Número de projetos com recursos externos captados no período	Mede a capacidade de captação do número de projetos com recursos externos no período	Total de projetos com recursos externos captados no período	Projetos	Coordenação de Apoio e Acompanhamento de Projetos/ VDEGS	15
3	Produtividade de artigos indexados por pesquisador doutor	Mede a produtividade dos pesquisadores doutores em artigos indexados comparados à publicação total de artigos dos pesquisadores doutores no período	Total de artigos indexados publicados pelos pesquisadores doutores/ Total de artigos publicados pelos pesquisadores doutores para o período x 100	%	VDPI (Lattes)	80%
4	Produtividade anual total por pesquisador doutor	Mede a capacidade ampliada de publicação científica dos pesquisadores doutores	Total de artigos+livros+capítulos de livros/ Total de pesquisadores doutores para o período	Artigos+livros+capítulos de livros, por pesquisadores doutores	VDPI (Lattes)	1,8
5	Número de eventos acadêmicos de translação do conhecimento científico realizados no período	Mede a capacidade de realização de eventos acadêmicos para translação do conhecimento científico no período	Total de eventos acadêmicos de translação do conhecimento científico realizados no período	Eventos acadêmicos	VDPI	23
6	Número de alunos matriculados nos cursos lato sensu e Qualificação profissional presenciais no período	Mede o total de alunos matriculados nos cursos lato sensu e de qualificação profissional no período	Total de alunos matriculados nos cursos lato sensu e Qualificação profissional presenciais no período	Alunos matriculados	VDE	450

Cancela	Altera	Distribuição	Data
			22/03/2018

* CONFERE COM O ORIGINAL



Ministério da Saúde

FIOCRUZ
Fundação Oswaldo Cruz

Número	
372/2018-PR	
Folha	De
19	46
Entrada em vigor	

Portaria da Presidência

Nº	Nome do Indicador	Significado	Fórmula	Unidade de Medida	Fonte de dados	Meta 2018
7	Número de alunos matriculados nos cursos lato sensu e Qualificação profissional à distância no período	Mede o total de alunos matriculados nos cursos lato sensu e de qualificação profissional no período	Total de alunos matriculados nos cursos lato sensu e Qualificação profissional à distância no período	Alunos matriculados	VDE	800
8	Índice de Egressos no Mestrado Acadêmico e Doutorado	Reflete a capacidade em garantir a permanência e conclusão dos alunos nos cursos	(Total de egressos dos cursos de Mestrado e Doutorado Acadêmicos no período / total de alunos matriculados nos cursos de Mestrado e Doutorado Acadêmicos no período) x 100	%	VDE	75%
9	Índice de Egressos no Mestrado Profissional	Reflete a capacidade em garantir a permanência e conclusão dos alunos nos cursos	Total de alunos egressos dos cursos de Mestrado Profissional no período/ número de alunos matriculados x 100	%	VDE	70%
10	Diagnósticos atendidos no prazo	Mede a capacidade de resposta dos serviços (tempestividade) às demandas da sua área de competência, oferecendo informações técnicas em tempo oportuno para a tomada de decisão, visando a prevenção e o controle de doenças	(Total de diagnósticos realizados no prazo / Total de diagnósticos realizados) x 100	%	VDAL	≥76%

Cancela	Altera	Distribuição	Data 22/03/2018
----------------	---------------	---------------------	---------------------------

* CONFERE COM O ORIGINAL



Ministério da Saúde

FIOCRUZ
Fundação Oswaldo Cruz

Número	
372/2018-PR	
Folha	De
20	46
Entrada em vigor	

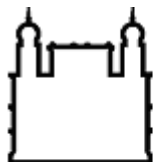
Portaria da Presidência

Escola Politécnica de Saúde Joaquim Venâncio (EPSJV)

Nº	Nome do Indicador	Significado	Fórmula	Unidade de Medida	Fonte de dados	Meta 2018
1	Execução de cooperações nacionais	Indica o grau de cooperação da Escola com instituições nacionais para fortalecimento dos sistemas públicos brasileiros de saúde, ensino e Ciência e Tecnologia, através da aferição do número de ações e projetos executados a partir de cooperações estabelecidas com instituições públicas, órgãos governamentais e movimentos sociais em relação ao programado	Total de projetos de cooperação com instituições públicas, órgãos governamentais e movimentos sociais realizados no período	Projetos	SAGE / Sistema PA da EPSJV	61
2	Execução de Cooperações Internacionais, âmbito Sul-Sul	Indica o grau de cooperação da Escola com instituições internacionais no âmbito Sul-Sul para fortalecimento dos sistemas públicos de saúde, através da aferição do número de ações e projetos executados a partir de cooperações estabelecidas com países e instituições internacionais (junto aos países do continente americano, Países Africanos de Língua Oficial Portuguesa-PALOP, Comunidade dos Países de Língua Portuguesa - CPLP)	Total de ações de cooperação Sul-Sul realizadas no período	Ações	SAGE / Sistema PA da EPSJV	8
3	Produção científica (publicação de capítulo de livro, artigos em revista indexadas e artigos em revistas não indexadas)	Afere a quantidade de artigos indexados e não indexados, e a produção de capítulos de livros produzidos por trabalhadores da EPSJV	Total de artigos publicados em revistas, sítios, livros no período	Artigos	SAGE / Sistema PA da EPSJV; Banco de dados da VDPDT	22

Cancela	Altera	Distribuição	Data
			22/03/2018

* CONFERE COM O ORIGINAL



Ministério da Saúde

FIOCRUZ
Fundação Oswaldo Cruz

Número	
372/2018-PR	
Folha	De
21	46
Entrada em vigor	

Portaria da Presidência

Nº	Nome do Indicador	Significado	Fórmula	Unidade de Medida	Fonte de dados	Meta 2018
4	Índice de participação dos alunos do ensino médio em eventos de iniciação científica	Afere o universo de alunos inscritos no Programa de Vocação Científica (Provoc) que apresentam trabalho em eventos científicos	(Total de alunos que apresentaram trabalho científico na Jornada de Iniciação Científica e na Semana de Vocação Científica / Total de alunos ativos no Provoc no ano) x 100	%	Banco de dados do LIC-PROVOC/ EPSJV	85%
5	Execução de matrículas nos cursos de educação profissional em saúde	Afere a quantidade de alunos matriculados nos cursos de formação inicial e continuada, incluídas as especializações técnicas, cursos de desenvolvimento, atualização e qualificação profissional; nos cursos de pós graduação stricto (mestrado profissional) e lato sensu; nos cursos técnicos de nível médio; e nos cursos do Projeto de Educação de Jovens e Adultos (EJA)	Total de alunos matriculados nos cursos de formação inicial e continuada, incluídas as especializações técnicas, desenvolvimento, atualização e qualificação profissional no período; nos cursos de pós-graduação stricto sensu (Mestrado Profissional), e lato sensu; nos cursos técnicos de nível médio; e nos cursos do Projeto EJA	Alunos	SAGE / Sistema PA da EPSJV; Banco de dados da SECESC/ EPSJV	4.498
6	TMT (Tempo Médio de Titulação) - <i>stricto sensu</i>	Reflete a qualificação contínua dos processos de formação do <i>stricto sensu</i> e sua capacidade de cumprimento dos prazos de referência da CAPES para a defesa de teses e dissertações por turma	Total de meses utilizados pelos egressos no período / Total de defesas no período	Meses	Base de dados da CPPG/ EPSJV	28,0
7	Número de acessos aos artigos do periódico científico "Trabalho, Educação e Saúde"	Indica a difusão de conhecimento das interfaces entre os campos da Educação, trabalho e saúde, por meio da publicação do periódico científico da EPSJV	Total de acessos aos artigos do periódico especificado	Acessos	Base de dados da SCIELO	450.000

Cancela	Altera	Distribuição	Data
			22/03/2018

* CONFERE COM O ORIGINAL



Ministério da Saúde

FIOCRUZ
Fundação Oswaldo Cruz

Número	
372/2018-PR	
Folha	De
22	46
Entrada em vigor	

Portaria da Presidência

Nº	Nome do Indicador	Significado	Fórmula	Unidade de Medida	Fonte de dados	Meta 2018
8	Número de acessos às produções técnico-científicas editadas pela unidade e disponíveis em seu portal	Analisa a capilaridade da política de difusão e acesso livre à produção técnico-científica em saúde para diferentes segmentos populacionais e profissionais de saúde e de ciência e tecnologia em saúde	Total de acessos aos livros, materiais didáticos e hiper mídias disponíveis no portal da unidade	Acessos	Banco de dados da SINF / EPSJV	27.500
9	Número de republicações, em outros veículos, inclusive páginas de Facebook institucionais, das matérias jornalísticas editadas pela unidade	Reconhecimento da Escola pela sociedade, instituições do SUS, movimentos sociais, mídias alternativas, comunitárias, sindicais e populares como fonte de informação alternativa à produzida pela grande imprensa	Total de republicações, em outros veículos, de cada matéria jornalística editada pela unidade	Republicações	Banco de dados da CCDE / EPSJV	90

Instituto de Tecnologia em Fármacos (Farmanguinhos)

Nº	Nome do Indicador	Significado	Fórmula	Unidade de Medida	Fonte de dados	Meta 2018
1	Novos produtos e produtos redesenvolvidos submetidos a Anvisa	Visa acompanhar o número de produtos novos, sejam de absorção de tecnologia, desenvolvimento ou redesenvolvimento, submetidos a Anvisa	Número de produtos, sejam de absorção de tecnologia, desenvolvimento ou redesenvolvimento submetidos a Anvisa	Produtos	CDT	4
2	Atendimento à demanda de Antirretrovirais do Programa Aids/MS	Mede participação dos antirretrovirais fornecidos por Farmanguinhos na demanda total de antirretrovirais do Ministério da Saúde	(Total de unidades farmacêuticas de antirretrovirais fornecidas dentro do Programa de AIDS no ano / total de unidades farmacêuticas de antirretrovirais requisitadas, por meio de pautas de distribuição, para o Programa de AIDS no ano) x 100	%	NAF	95%

Cancela	Altera	Distribuição	Data 22/03/2018
----------------	---------------	---------------------	---------------------------

* CONFERE COM O ORIGINAL



Ministério da Saúde

FIOCRUZ
Fundação Oswaldo Cruz

Número	
372/2018-PR	
Folha	De
23	46
Entrada em vigor	

Portaria da Presidência

Nº	Nome do Indicador	Significado	Fórmula	Unidade de Medida	Fonte de dados	Meta 2018
3	Atendimento à demanda de medicamentos do MS	Mede a participação de medicamentos fornecidos por Farmanguinhos na demanda total de medicamentos do Ministério da Saúde	$(\text{Total de unidades farmacêuticas fornecidas aos Programas do MS no ano} / \text{total de unidades farmacêuticas requisitadas, por meio de pautas de distribuição, para os Programas do MS no ano}) \times 100$	%	NAF	95%
4	Índice Geral de publicação científica	Mede a capacidade de publicação científica da Unidade	$(\text{Total de pesquisas publicadas em revistas científicas, sítios, livros no período} / \text{total de publicações de pesquisas em revistas, sítios, livros programados no período}) \times 100$	%	VDEPI	90%
5	Percentual de Egressos no ano (cursos presenciais e regulares)	Reflete a capacidade de execução de metas de ensino do Plano Anual da Unidade	$(\text{Quantidade ocorrida de egressos nos cursos regulares presenciais no ano} / \text{Quantidade prevista de egressos dos cursos presenciais regulares no ano}) \times 100$	%	VDEPI	80%
6	Percentual de Profissionais Capacitados	Mede o desempenho da unidade na capacitação dos seus funcionários	$(\text{Total de trabalhadores que realizaram ao menos uma atividade de capacitação} / \text{total de trabalhadores servidores de Farmanguinhos}) \times 100$	%	VDGT	70%
7	Índice de Execução Orçamentária	Mede a capacidade institucional de execução do orçamento disponibilizado durante o exercício	$(\text{Despesas empenhadas} / \text{Dotação atualizada}) \times 100$	%	VDGI	95%
8	Tempo do Ciclo Produtivo de Antirretrovirais	Mede a eficiência do processo interno de produção por meio do acompanhamento dos tempos padrão de realização de cada etapa do processo, identificando os gargalos e traçando planos de ação para atuar sobre atividades gargalo	Tempo médio em dias entre a emissão de ficha técnica até entrega de produto aprovado no almoxarifado para os produtos antirretrovirais produzidos no ano	Dias	VDOP/CGQ	40

Cancela	Altera	Distribuição	Data 22/03/2018
----------------	---------------	---------------------	---------------------------

* CONFERE COM O ORIGINAL



Ministério da Saúde

FIOCRUZ
Fundação Oswaldo Cruz

Número	
372/2018-PR	
Folha	De
24	46
Entrada em vigor	

Portaria da Presidência

Gerência Regional de Brasília (Gereb)

Nº	Nome do Indicador	Significado	Fórmula	Unidade de Medida	Fonte de dados	Meta 2018
1	Coeficiente de Contribuição para a expressão nacional	Possibilita analisar a atuação da Fiocruz Brasília para a articulação e o fortalecimento institucional	(Total de Unidades Regionais que tiveram o apoio da Fiocruz Brasília no ano vigente / Total de Unidades Regionais) x 100	%	Fiocruz Brasília (Direção, CGIE e EFG)	77%
2	Coeficiente de Contribuição para a Presidência da Fiocruz	Possibilita analisar a atuação da Fiocruz Brasília para a articulação e o fortalecimento institucional	(Total de Órgãos de Assistência Direta e Assessoria à Presidência que demandam e tiveram o apoio da Fiocruz Brasília no ano vigente / Total de Órgãos de Assistência Direta e Assessoria à Presidência que demandam o apoio da Fiocruz Brasília) x 100	%	Fiocruz Brasília (Direção, CGIE e EFG)	50%
3	Participação da Fiocruz no Legislativo	Permite avaliar o fortalecimento da participação da Fiocruz junto ao Poder Legislativo	Total de participações em audiências públicas com a Fiocruz na pauta das comissões no Congresso Nacional no ano	Participações	ASPAR	7
4	Matrículas em cursos ofertados pelo Sistema Universidade Aberta do SUS (UNA-SUS);	Mede o total acumulado de matrículas em ações educativas ofertadas, até o ano ou período em referência;	Total acumulado de matrículas realizadas em cursos ofertados pelo Sistema UNA-SUS até o ano N-1, acrescido das matrículas no ano N, registradas na Plataforma Arouca	Matrículas	Plataforma Arouca	1.500.000
5	Número de cursos e eventos realizados pela Escola de Governo (EFG)	Mede o total de cursos e eventos que a Escola realiza e certifica	Total de cursos e eventos realizados e certificados pela Escola Fiocruz de Governo no ano	Cursos e eventos	EFG	23
6	Produtividade em Pesquisa e Ensino (média rolante quadriênio)	Mede a produção dos servidores com função de pesquisa e dos servidores com função de ensino	Total de produção bibliográfica (artigos aceitos em periódicos, livros e capítulos de livros) e produção técnica nos últimos 4 anos / Total de servidores com função de pesquisa e ensino nos últimos 4 anos	Produção bibliográfica por servidor público com função de pesquisa e ensino	EFG/ SEGEST/ Lattes	3

Cancela	Altera	Distribuição	Data 22/03/2018
----------------	---------------	---------------------	---------------------------

* CONFERE COM O ORIGINAL



Ministério da Saúde

FIOCRUZ
Fundação Oswaldo Cruz

Número	
372/2018-PR	
Folha	De
25	46
Entrada em vigor	

Portaria da Presidência

Nº	Nome do Indicador	Significado	Fórmula	Unidade de Medida	Fonte de dados	Meta 2018
7	Razão entre instrumentos de cooperação novos e vigentes no ano	Mede o percentual de instrumentos de cooperação que entraram em operação na Unidade no ano Vigente	$(\text{Total de instrumentos de cooperação em operação na Unidade iniciados no ano vigente} / \text{Total de instrumentos de cooperação vigentes no ano}) \times 100$	%	CGIE/SECO NV/ SEAD	15%
8	Inserção Territorial da Fiocruz Brasília	Mede a capacidade de atuação da Fiocruz Brasília no território	Total de projetos com inserção no território realizados pela Fiocruz Brasília no ano	Projetos	Fiocruz Brasília (Direção, CGIE, CPP e EFG)	5
9	Oferta de turmas de cursos Lato Sensu e Stricto sensu	Mede a oferta das turmas de cursos Lato Sensu e Stricto Sensu no ano	Total de turmas de cursos lato sensu e stricto sensu oferecidas	Turmas	SECAD/EFG	3

Instituto Aggeu Magalhães (IAM)

Nº	Nome do Indicador	Significado	Fórmula	Unidade de Medida	Fonte de dados	Meta 2018
1	Diagnósticos laboratoriais de referência atendidos no prazo	Mede a capacidade dos laboratórios de responder às necessidades de seus usuários	$(\text{Total de diagnósticos laboratoriais realizados no prazo} / \text{Total de diagnósticos laboratoriais realizados}) \times 100$	%	Registros dos laboratórios e Portaria 420/2008	90%
2	Atendimento de serviços prestados pelas Coleções Biológicas	Mede a capacidade de atendimento das solicitações de serviços que são demandadas às coleções biológicas	$(\text{Total de serviços atendidos pelas Coleções Biológicas} / \text{Total de serviços demandados às Coleções Biológicas}) \times 100$	%	Registros da Coleção	50%
3	Produtividade em pesquisa (média rolante quadriênio)	Mede a produtividade científica da instituição, relacionando o quantitativo de artigos científicos publicados em revistas indexadas e o quantitativo de servidores com função de pesquisa	$(\text{Total de artigos publicados em revistas indexadas dos últimos 4 anos}) / (\text{Total de servidores públicos da instituição em função de pesquisa, somados os últimos 4 anos})$	Artigo científico por servidores públicos com função de pesquisa	SAGE / COGEPE	1,80

Cancela	Altera	Distribuição	Data 22/03/2018
----------------	---------------	---------------------	---------------------------

* CONFERE COM O ORIGINAL



Ministério da Saúde

FIOCRUZ
Fundação Oswaldo Cruz

Número	
372/2018-PR	
Folha	De
26	46
Entrada em vigor	

Portaria da Presidência

Nº	Nome do Indicador	Significado	Fórmula	Unidade de Medida	Fonte de dados	Meta 2018
4	TMT Tempo Médio de Titulação (stricto sensu)	Reflete a capacidade de cumprimento dos prazos de referência da CAPES para a defesa de teses e dissertações. Indicador clássico utilizado pelo MEC que possibilita a comparação da instituição à outras instituições públicas de ensino superior	Total de meses utilizados pelos egressos no período (por tipo de titulação) / Total das defesas no período (por tipo de titulação)	Meses	Secretarias Acadêmicas	Mestrado Acadêmico ≤28 meses Mestrado Profissional ≤31 meses Doutorado ≤52 meses
5	Índice de liquidação de despesas	Mede o encerramento da execução orçamentária, ou seja, liquidação	(Despesas orçamentárias liquidadas/ Receita orçamentária liberada) x100	%	SIAFI	85%

Instituto Carlos Chagas (ICC)

Nº	Nome do Indicador	Significado	Fórmula	Unidade de Medida	Fonte de dados	Meta 2018
1	Artigos Completos Publicados em Periódicos e Capítulos de Livros Publicados por Servidor em Função de Pesquisa	Mede a produtividade dos Servidores em Função de Pesquisa no que se refere a artigos completos publicados em periódicos e capítulos de livros publicados	(Total de Artigos Completos Publicados em Periódicos + Total de Capítulos de Livros Publicados) / Número total de Servidores em Função de Pesquisa	Artigos e capítulos de livros por servidor em função de pesquisa	Currículo Lattes / Banco de dados do SRH	1,5
2	Percentual de diagnósticos laboratoriais atendidos em amostras biológicas humanas	Mede a capacidade dos laboratórios de responder às necessidades de seus usuários	(Total de diagnósticos em amostras biológicas humanas/ Total de diagnósticos em amostras biológicas humanas recebidas) x100	%	Registros do Laboratório de Referência	90%

Cancela	Altera	Distribuição	Data 22/03/2018
----------------	---------------	---------------------	---------------------------

* CONFERE COM O ORIGINAL



Ministério da Saúde

FIOCRUZ
Fundação Oswaldo Cruz

Número	
372/2018-PR	
Folha	De
27	46
Entrada em vigor	

Portaria da Presidência

Nº	Nome do Indicador	Significado	Fórmula	Unidade de Medida	Fonte de dados	Meta 2018
3	Percentual de bolsistas de produtividade CNPq em relação ao número total de pesquisadores doutores	Mede a capacidade da instituição de atrair fomentos para a pesquisa	$(\text{Total de pesquisadores doutores com bolsa produtividade} / \text{Total de pesquisadores doutores}) \times 100$	%	Registros da Vice Direção de Pesquisa e Desenvolv. Tecnológico	25%
4	Índice de egressos nos cursos de stricto sensu	Mede o percentual de egressos em relação as matrículas realizadas	$(\Sigma \text{ do número de egressos no período} / \Sigma \text{ do número de matrículas no período}) \times 100$	%	Registros da Vice Direção de Ensino e Comunicação	30%
5	Índice de participação de docentes com publicações indexadas em coautoria com discentes	Mede o percentual de participação dos discentes em publicações indexadas dos docentes	$(\text{Total de publicações indexadas de docentes em coautoria com discentes} / \text{Total de publicações indexadas dos docentes})$	Índice	Coordenação Acadêmica e de Iniciação Científica	0,50
6	Índice de disponibilização de documentos no Repositório Institucional - ARCA	Mede o crescimento do número de obras disponibilizadas pelas Unidades em acesso aberto no ARCA - Repositório Institucional, atendendo ao disposto na Política de Acesso Aberto da Fiocruz	$((\text{Total de obras disponibilizadas no ARCA no período} / \text{Total de obras disponibilizadas no ARCA no período anterior}) - 1) \times 100$	%	Registros da Vice Direção de Ensino e Comunicação (Biblioteca)	20%
7	Participação em Fóruns/Oficinas e treinamentos	Qualificação de colaboradores da Gestão, visando o aprimoramento das práticas de gestão	Número de colaboradores qualificados em treinamentos fóruns/oficinas.	Trabalhadores qualificados	Registros do Serviço de Gestão de Pessoas	30
8	Percentual de execução orçamentária	Mede a capacidade institucional de execução do orçamento disponibilizado durante o exercício	$(\text{Despesa Orçamentária Empenhada} / \text{Receita Orçamentária Liberada}) \times 100$	%	DEFIN / SIAFI	90%

Cancela	Altera	Distribuição	Data 22/03/2018
----------------	---------------	---------------------	---------------------------

* CONFERE COM O ORIGINAL



Ministério da Saúde

FIOCRUZ
Fundação Oswaldo Cruz

Número	
372/2018-PR	
Folha	De
28	46
Entrada em vigor	

Portaria da Presidência

Nº	Nome do Indicador	Significado	Fórmula	Unidade de Medida	Fonte de dados	Meta 2018
9	Percentual de Processo de Compra por pregão realizado em até 120 dias	Mede o percentual dos processos por pregão realizados dentro dos 120 dias	(Total de compras realizadas dentro do prazo/total de compras realizadas) x 100	%	Registros do Serviço de Compras	70%
10	Índice de atendimentos às demandas da Coordenação de Engenharia e Coordenação de TI	Mede a eficácia no atendimento às demandas das Coordenações da Área de Infraestrutura	(Total de requisições de serviços (Engenharia + TI) atendidas no período/ Total de requisições de serviços (Engenharia + TI) ocorridas no mesmo período) x100	%	Registros da Vice Direção de Gestão de Infraestrutura	70%

Instituto de Comunicação e Informação Científica e Tecnológica em Saúde (ICICT)

Nº	Nome do Indicador	Significado	Fórmula	Unidade de Medida	Fonte de dados	Meta 2018
1	Produtividade em pesquisa (média rolante quadriênio)	Mede a produtividade científica da instituição, relacionando o quantitativo de artigos científicos publicados em revistas indexadas e o quantitativo de servidores com função de pesquisa. Este indicador possibilita a comparabilidade do Icict junto a outras instituições de ensino superior, sendo considerado um indicador clássico para avaliação da atividade científica	(Total de artigos publicados em revistas indexadas dos últimos 4 anos)/ (Total de servidores públicos da instituição com função de pesquisa, somados os últimos 4 anos)	Artigo científico por doutor	Plataforma Lattes/CNPq e Câmara Técnica Ensino Pesquisa/ Icict	≥ 1,7

Cancela	Altera	Distribuição	Data
			22/03/2018

* CONFERE COM O ORIGINAL



Ministério da Saúde

FIOCRUZ
Fundação Oswaldo Cruz

Número	
372/2018-PR	
Folha	De
29	46
Entrada em vigor	

Portaria da Presidência

Nº	Nome do Indicador	Significado	Fórmula	Unidade de Medida	Fonte de dados	Meta 2018
2	TMT Tempo Médio de Titulação (stricto sensu)	Reflete a capacidade de cumprimento dos prazos de referência da CAPES para a defesa de teses e dissertações no PPGICS. Indicador clássico utilizado pelo MEC que possibilita a comparação da instituição à outras instituições públicas de ensino superior	Média do tempo utilizado pelos egressos no período (por tipo de titulação/ soma das defesas no período (por tipo de titulação)	Tempo de defesa em meses	Secretarias Acadêmicas	Mestrado Acadêmico ≤ 25 meses Doutorado ≤ 50 meses
3	Percentual de egressos nos cursos Lato sensu e de curta duração	Reflete a relação entre vagas ofertadas e egressos nos cursos Lato sensu (especialização) e de curta duração (extensão e atualização) oferecidos no período	(Total de egressos dos cursos Lato sensu no período / total de alunos matriculados nos cursos Lato sensu no período) x 100	%	Secretarias Acadêmicas	100%
4	Usuários capacitados pelas Bibliotecas coordenadas pelo Ictict	Mede o número de usuários capacitados no uso de produtos e serviços de informação na área de saúde, sejam treinamentos e orientações individuais ou em Grupo, ou em cursos oferecidos pelas bibliotecas coordenadas pelo ICICT	Número de usuários capacitados pelas Bibliotecas coordenadas pelo Ictict	Unidade	Bibliotecas: Manguinhos, Saúde Pública e Saúde da Mulher e da Criança	1.800
5	Aumento do acervo do Banco de Imagens da Fiocruz, com novas produções	Mede a ampliação do acervo do Banco de Imagens da Fiocruz, inserindo novas produções da Instituição ao acervo já existente	Total de imagens disponibilizadas no acervo do Banco de Imagens	Unidade	Multimeios / Ictict	4.000
6	Vídeos em acesso aberto, na internet, do acervo da VideoSaúde Distribuidora da Fiocruz	Mede a ampliação do acervo videográfico da VideoSaúde Distribuidora da Fiocruz disponibilizado para acesso aberto na internet	Número de vídeos disponibilizados para acesso aberto na internet no período	Unidade	VideoSaúde / Ictict	230

Cancela	Altera	Distribuição	Data 22/03/2018
----------------	---------------	---------------------	---------------------------

* CONFERE COM O ORIGINAL



Ministério da Saúde

FIOCRUZ
Fundação Oswaldo Cruz

Número	
372/2018-PR	
Folha	De
30	46
Entrada em vigor	

Portaria da Presidência

Nº	Nome do Indicador	Significado	Fórmula	Unidade de Medida	Fonte de dados	Meta 2018
7	Veiculação de Programas de TV pela VideoSaúde Distribuidora da Fiocruz em TVs públicas, comunitárias e universitárias	Mede a capacidade de execução de ampliação do acesso ao acervo videográfico da VideoSaúde Distribuidora da Fiocruz, atuando na disseminação da informação em saúde	Número de veiculações de programas de TV no período	Unidade	VideoSaúde / Icict	800
8	Obras raras e especiais digitalizadas	Mede o número de obras raras e especiais digitalizadas pelo Serviço de Multimeios, para posterior disponibilização em acesso aberto	Total de obras raras ou especiais do acervo bibliográfico da Fiocruz que foram digitalizadas no período	Obra digitalizada disponível na Internet	Multimeios e Seção de Obras Raras A. Overmeer / Icict	80

Instituto de Ciência e Tecnologia em Biomodelos (ICTB)

Nº	Nome do Indicador	Significado	Fórmula	Unidade de Medida	Fonte de dados	Meta 2018
1	Percentual de fornecimento de Biomodelos (Roedores e Lagomorfos) em função da solicitação, a fim de atender as pesquisas e controle de qualidade	Mede o atendimento das demandas dos clientes da Instituição com a Utilização de Biomodelos (Roedores e Lagomorfos)	$(\text{Total de Biomodelos (Roedores e Lagomorfos) fornecidos no ano} / \text{Total de Biomodelos (Roedores e Lagomorfos) solicitados, via SICOPA, no ano}) \times 100$	%	SICOPA + SAGE/COGEP LAN (Meta física realizada)	80%
2	Percentual de fornecimento de Biomodelos (Primatas não humanos) em função da solicitação, a fim de atender as pesquisas realizadas	Mede o atendimento das demandas dos clientes da Instituição com a Utilização de Primatas não Humanos	$(\text{Total de Biomodelos (Primatas não humanos) fornecidos no ano} / \text{Total de Biomodelos (Primatas não humanos) solicitados, via e-mail, no ano}) \times 100$	%	SIGEP - SCPrim + SAGE/COGEP LAN (Meta física realizada)	100%

Cancela	Altera	Distribuição	Data 22/03/2018
----------------	---------------	---------------------	---------------------------

* CONFERE COM O ORIGINAL



Ministério da Saúde

FIOCRUZ
Fundação Oswaldo Cruz

Número	
372/2018-PR	
Folha	De
31	46
Entrada em vigor	

Portaria da Presidência

Nº	Nome do Indicador	Significado	Fórmula	Unidade de Medida	Fonte de dados	Meta 2018
3	Percentual de fornecimento de laudos de análise clínica em Biomodelos (Roedores e Lagomorfos)	Mede o atendimento das demandas dos clientes ICTB e das demais unidades demandantes com a emissão pontual de laudos técnicos, após a realização de exames em Biomodelos (Roedores e Lagomorfos)	$(\text{Total de exames fornecidos no ano} / \text{Total de exames solicitados no ano}) \times 100$	%	Planilha Excel - Gestor: Serviço de Controle da Qualidade Animal (SCQA) + SAGE COGEPLAN (Meta física realizada)	90%
4	Percentual de fornecimento de sangue de Biomodelos em função da solicitação, a fim de atender as pesquisas realizadas	Mede o atendimento das demandas dos clientes da Instituição com a Utilização de Sangue e Hemocomponentes	$(\text{Total de sangue de Biomodelos (ml) fornecido no ano} / \text{Total de sangue de Biomodelos (ml) solicitada, via SICOPA, no ano}) \times 100$	%	SICOPA + SAGE/COGEP LAN (Meta física realizada)	95%
5	Índice de Execução Orçamentária	Mede a capacidade de execução da Unidade em utilizar o orçamento disponibilizado durante o exercício	$(\text{Total de recursos orçamentários empenhados no período} / \text{Total de recursos orçamentários liberados no período}) \times 100$	%	SGA Financeiro-COGEAD	95%
6	Oferta de Cursos Livres em Ciência em Animais de Laboratório	Mede a realização de cursos livres em Ciência em Animais de Laboratório (CAL) programados para o ano	Total de cursos livres em Ciência em Animais de Laboratório (CAL) oferecidos no ano	Cursos	e-mail ATE	5
7	Percentual de economia das aquisições no pregão	Mede o percentual de economia obtida nos pregões (valor de mercado em relação ao valor contratado)	$((\text{Valor total, em R\$, estimado para aquisições com êxito} - \text{Valor total, em R\$, registrado nas aquisições com êxito em pregões no período}) / \text{Valor total, em R\$, estimado para aquisições com êxito}) \times 100$	%	Setor de Compras ICTB	10%

Cancela	Altera	Distribuição	Data 22/03/2018
----------------	---------------	---------------------	---------------------------

* CONFERE COM O ORIGINAL



Ministério da Saúde

FIOCRUZ
Fundação Oswaldo Cruz

Número	
372/2018-PR	
Folha	De
32	46
Entrada em vigor	

Portaria da Presidência

Instituto Nacional de Saúde da Mulher, da Criança e do Adolescente Fernandes Figueira (IFF)

Nº	Nome do Indicador	Significado	Fórmula	Unidade de Medida	Fonte de dados	Meta 2018
1	Produção científica por servidor em função de pesquisa	Mede a produtividade científica da instituição, relacionando o quantitativo de artigos científicos publicados em revistas indexadas e o quantitativo de servidores com função de pesquisa em 2018	$(\text{Total de artigos publicados em revistas indexadas}) / (\text{Total de servidores públicos da instituição com função de pesquisa})$	Unidade	Coordenação de pesquisa, Coordenação de ensino, SAGE e plataforma Sucupira	1,0
2	Tempo Médio de Titulação (TMT) - stricto sensu	Reflete a capacidade de cumprimento dos prazos de referência da CAPES para a defesa de teses e dissertações.	$\text{Total de meses utilizados pelos egressos (por tipo de titulação)} / \text{Total de defesas (por tipo de titulação)}$	Meses	Coordenação de ensino	Mestrado ≤ 26 meses Doutorado ≤ 52 meses
3	Percentual de Egressos	Reflete a capacidade de cumprimento das metas planejadas.	$(\text{Total de egressos no ano} / \text{Total de egressos previsto para o ano}) \times 100$	%	Coordenação de ensino / SAGE	80%
4	Desempenho do IFF - Fiocruz no controle da Densidade de incidência de infecção primária da corrente sanguínea (IPCS) relacionada a Cateter Venoso Central em unidades selecionadas	Mede o desempenho do IFF - Fiocruz, em relação às outras instituições do Estado do Rio de Janeiro, no controle da Densidade de Incidência de IPCS relacionada a Cateter Venoso Central	$(\text{Total de casos novos de IPCS no período} / \text{Total de cateter venoso central-dia}) \times 1000$	Permilagem (por mil)	Coordenação de atenção, UTI neonatal e CCIH	\leq à média estadual divulgada pela CECIH - SES/RJ
5	Identificação segura dos pacientes internados em unidades selecionadas	Mede o percentual de identificação segura dos pacientes internados no IFF	$(\text{Total de pacientes internados identificados no período} / \text{Total de pacientes internados no mesmo período}) \times 100$	%	Área de Atenção / NVH	100%

Cancela	Altera	Distribuição	Data 22/03/2018
----------------	---------------	---------------------	---------------------------

* CONFERE COM O ORIGINAL



Ministério da Saúde

FIOCRUZ
Fundação Oswaldo Cruz

Número	
372/2018-PR	
Folha	De
33	46
Entrada em vigor	

Portaria da Presidência

Nº	Nome do Indicador	Significado	Fórmula	Unidade de Medida	Fonte de dados	Meta 2018
6	Percentual de Consultas Médicas Especializadas ambulatoriais de 1ª vez do IFF ofertadas ao Sistema de Regulação (SISREG e SER)	Mede a capacidade da unidade de saúde na disponibilização e otimização da capacidade instalada ao SUS via SISREG e SER	$(\text{Total de consultas médicas especializadas de 1ª vez disponibilizadas ao Sistema de Regulação no período} / \text{Total de consultas médicas especializadas realizadas no mesmo período}) \times 100$	%	Vice de Atenção / Regulação Interna	20%
7	Percentual de leitos do IFF disponibilizados para ao Sistema de Regulação (SISREG e SER)	Mede a capacidade da unidade de saúde na disponibilização e otimização da capacidade instalada ao SUS via Central de Regulação	$(\text{Total de leitos do IFF disponibilizadas ao Sistema de Regulação no período} / \text{Total de leitos do IFF registrados no DID-IFF no mesmo período}) \times 100$	%	Vice de Atenção / Regulação Interna	20%
8	Percentual de Assessorias Técnicas Internacionais realizadas pela coordenação da Rede de Bancos de Leite Humano	Mede o quantitativo de assessorias à Ministérios da Saúde de países; Organismos Internacionais (OMS, OPS, SEGIB, UNICEF); Instituições Internacionais outras (Fundações; ONGs)	$(\text{Total de assessorias técnicas internacionais realizadas no período} / \text{Total de assessorias técnicas internacionais planejadas para o período}) \times 100$	%	Rede Brasileira de BLHs	100%
9	Percentual de economia das aquisições no pregão	Mede o percentual de economia obtida nos pregões (valor de mercado em relação ao valor contratado)	$((\text{Valor total, em R}\$, estimado para estas aquisições - \text{Valor total, em R}\$, registrado nas aquisições com êxito em pregões no período}) / \text{Valor total, em R}\$, estimado para estas aquisições}) \times 100$	%	Departamento de Compras / Coordenação de Gestão - IFF	32%

Cancela	Altera	Distribuição	Data
			22/03/2018

* CONFERE COM O ORIGINAL



Ministério da Saúde

FIOCRUZ
Fundação Oswaldo Cruz

Número	
372/2018-PR	
Folha	De
34	46
Entrada em vigor	

Portaria da Presidência

Nº	Nome do Indicador	Significado	Fórmula	Unidade de Medida	Fonte de dados	Meta 2018
10	Índice de execução orçamentária	Mede a capacidade da instituição na execução dos recursos disponíveis	$(\text{Total de recursos orçamentários empenhados no período} / \text{Total de recursos orçamentários liberados no período}) \times 100$	%	Coordenação de Gestão - IFF	90%

Instituto Gonçalo Moniz (IGM)

Nº	Nome do Indicador	Significado	Fórmula	Unidade de Medida	Fonte de dados	Meta 2018
1	Produção de publicações indexadas por Servidores em pesquisa	Mede a produção dos profissionais em atividade de pesquisa	$\text{Total de artigos publicados em revista indexada} / \text{Total de servidores que desenvolvem atividade de pesquisa}$	Artigos por servidor em atividade de pesquisa	SAGE / Serviço de Gestão do Trabalho	3,00
2	Percentual de artigos publicados com fator de impacto $\geq 2,6$	Orienta sobre a importância da publicação de artigos em periódicos de maior impacto	$(\text{Total de artigos publicados em revistas com Fator de Impacto} \geq 2,6 / \text{Total de artigos com Fator de Impacto publicados}) \times 100$	%	SAGE	70%
3	Percentual de publicações indexadas de docentes em coautoria com discentes	Mede o percentual de participação dos discentes em publicações indexadas dos docentes	$(\text{Total de publicações indexadas de docentes em coautoria com discentes} / \text{Total de publicações indexadas dos docentes}) \times 100$	%	Secretarias Acadêmicas	70%
4	Tempo Médio de Titulação - TMT (stricto sensu)	Reflete a capacidade de cumprimento dos prazos de referência da CAPES para a defesa de teses e dissertações por turma	$\text{Total de meses utilizados pelos egressos (por tipo de titulação)} / \text{Total de defesas (por tipo de titulação)}$	Meses	Secretarias Acadêmicas	Mestrado ≤ 25 meses Doutorado ≤ 51 meses

Cancela	Altera	Distribuição	Data 22/03/2018
----------------	---------------	---------------------	---------------------------

* CONFERE COM O ORIGINAL



Ministério da Saúde

FIOCRUZ
Fundação Oswaldo Cruz

Número		372/2018-PR	
Folha	35	De	46
Entrada em vigor			

Portaria da Presidência

Nº	Nome do Indicador	Significado	Fórmula	Unidade de Medida	Fonte de dados	Meta 2018
5	Percentual de Profissionais Capacitados	Capacitação de trabalhadores	$(\text{Total de trabalhadores que realizaram ao menos uma atividade de capacitação} / \text{Total de trabalhadores do IGM}) \times 100$	%	Serviço de Gestão do Trabalho	65%
6	Percentual de Processo de Compra por pregão realizado em até 90 dias	Mede o percentual dos processos por pregão realizados dentro dos 90 dias	$(\text{Total de compras realizadas dentro do prazo} / \text{Total de compras realizadas}) \times 100$	%	SGC e COMPRASNET	45%

Instituto Leônidas e Maria Deane (ILMD)

Nº	Nome do Indicador	Significado	Fórmula	Unidade de Medida	Fonte de dados	Meta 2018
1	Percentual de Processo de Compra por pregão realizado em até 90 dias	Mede o percentual dos processos por pregão realizados dentro dos 90 dias	$(\text{Total de compras realizadas dentro do prazo} / \text{Total de compras realizadas}) \times 100$	%	SGA Compras (somente após alterar a impressão da RCO)	80%
2	Percentual de Egressos	Mede o percentual de egressos dos cursos Stricto Sensu, Lato Sensu e de curta duração. Para 2018 foram previstos 127 alunos (18 no Stricto Sensu, 109 no Lato Sensu)	$(\text{Total de egressos no período} / \text{Total de egressos programado para o mesmo período}) \times 100$	%	SAGE/Secretaria Acadêmica ILMD	80%
3	Índice Geral de publicação científica	Mede a capacidade de planejamento e execução dos doutores	$(\text{Total de pesquisas publicadas em revistas científicas, sítios, livros e capítulos de livros no período} / \text{Total de publicações de pesquisas em revistas, sítios, livros e capítulos de livros programados no período}) \times 100$	%	ISI; Scielo; Lilacs; PubMed; BVS; Scopus; SAGE	80%

Cancela	Altera	Distribuição	Data
			22/03/2018

* CONFERE COM O ORIGINAL



Ministério da Saúde

FIOCRUZ
Fundação Oswaldo Cruz

Número	
372/2018-PR	
Folha	De
36	46
Entrada em vigor	

Portaria da Presidência

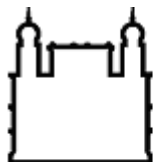
Nº	Nome do Indicador	Significado	Fórmula	Unidade de Medida	Fonte de dados	Meta 2018
4	Produtividade Anual por Doutor	Mede a produtividade dos profissionais doutores no que se refere a artigos em publicações indexadas	(Total de artigos publicados em revistas indexadas/Total de doutores da Unidade)	Artigos publicados por doutores	ISI; Scielo; Lilacs; PubMed; BVS; Scopus; SAGE	2,00
5	Índice de Atividade de Inovação	Mede o total das atividades de inovação realizadas na Unidade, por meio de indicativos de desenvolvimento de produtos e processos e de relacionamento com empresas privadas	Total de Estudos de Viabilidade Patentária, registro de obra autoral/software, prospecções tecnológicas, termos de colaboração, termos de confidencialidade registrados no período e depósitos	Atividades	Gestec, NIT ILM D	15
6	Atendimento de serviços prestados pelas Coleções Biológicas	Mede a capacidade de atendimento das solicitações de serviços que são demandadas às coleções biológicas	(Total de serviços atendidos pelas Coleções Biológicas / Total de serviços demandados às Coleções Biológicas) x 100	%	VPPCB	70%

Instituto Nacional de Controle de Qualidade em Saúde (INCQS)

Nº	Nome do Indicador	Significado	Fórmula	Unidade de Medida	Fonte de dados	Meta 2018
1	Índice de amostras analisadas	Mede o número total de amostras analisadas pelo INCQS em relação ao número total de amostras programadas	(Total de amostras analisadas no período / Total de amostras programadas no período) x 100	%	Sistema de Gerenciamento de Amostras Harpya	95%
2	Índice de atendimento às demandas de Substância Química de Referência (SQR)	Quantifica o número de frascos de SQR distribuídos em relação ao programado	(Total de frascos de SQR distribuída no período / Total de frascos de SQR programados no período) x 100	%	Laboratório de SQR	95%

Cancela	Altera	Distribuição	Data 22/03/2018
----------------	---------------	---------------------	---------------------------

* CONFERE COM O ORIGINAL



Ministério da Saúde

FIOCRUZ
Fundação Oswaldo Cruz

Número	
372/2018-PR	
Folha	De
37	46
Entrada em vigor	

Portaria da Presidência

Nº	Nome do Indicador	Significado	Fórmula	Unidade de Medida	Fonte de dados	Meta 2018
3	Índice de Execução Orçamentária	Mede a capacidade institucional de execução do orçamento disponibilizado durante o exercício	$(\text{Total de recursos orçamentários empenhados no período} / \text{Total de recursos orçamentários liberados no período}) \times 100$	%	Setor Financeiro	100%
4	Tempo Médio de Titulação (TMT) - stricto sensu	Reflete a capacidade de cumprimento dos prazos de referência da CAPES para a defesa de teses e dissertações	$\text{Total de meses utilizados pelos egressos (por tipo de titulação)} / \text{Total de defesas (por tipo de titulação)}$	Meses	Assistência à pesquisa e Aperfeiçoamento Acadêmico	Mestrado Acadêmico ≤30 meses Mestrado Profissional ≤30 meses Doutorado ≤50 meses
5	Percentual de atendimento a demanda de cursos de curta duração	Mede a realização dos cursos de curta duração oferecidos no ano (capacitação e atualização)	$(\text{Total de cursos de curta duração realizados no ano} / \text{Total de cursos de curta duração oferecidos no ano}) \times 100$	%	Assistência à pesquisa e Aperfeiçoamento Acadêmico	95%

Instituto Nacional de Infectologia Evandro Chagas (INI)

Nº	Nome do Indicador	Significado	Fórmula	Unidade de Medida	Fonte de dados	Meta 2018
1	Produtividade anual por doutor	Mede a produção dos doutores	$\text{Total de artigos publicados em revistas indexadas} / \text{Total de doutores da Unidade}$	Artigos por doutor	SAGE / COGEPE	1,5
2	Produtividade anual por pesquisador doutor	Mede a produção de pesquisadores doutores	$\text{Total de artigos publicados em revista indexada no período} / \text{Total de pesquisadores doutores no período}$	Artigos por pesquisador doutor	SAGE / COGEPE	3,0

Cancela	Altera	Distribuição	Data 22/03/2018
----------------	---------------	---------------------	---------------------------

* CONFERE COM O ORIGINAL



Ministério da Saúde

FIOCRUZ
Fundação Oswaldo Cruz

Número	
372/2018-PR	
Folha	De
38	46
Entrada em vigor	

Portaria da Presidência

Nº	Nome do Indicador	Significado	Fórmula	Unidade de Medida	Fonte de dados	Meta 2018
3	Mediana do Fator de Impacto das Publicações	Mede qualitativamente a produção da unidade	Mediana do Fator de impacto <i>Journal Citation Reports</i> (JCR) das revistas onde os artigos indexados da Unidade foram publicados	Fator de impacto	JCR; Scielo; PubMed	2,3
4	IQCD (Índice de Qualificação do Corpo Docente)	Refere-se à média ponderada da qualificação docente	$IQCD = ((5 \times D) + (3 \times M) + (2 \times E) + (G)) / (D + M + E + G)$ onde: D = nº de professores com doutorado; M = nº de professores com mestrado; E = nº de professores com especialização e G = nº de professores apenas graduados. Utiliza-se os seguintes pesos: Graduação (G) peso 1, Especialização (E) peso 2, Mestrado (M) peso 3 e Doutorado (D) peso 5.	Índice	Secretarias Acadêmicas	4,50
5	Percentual de egressos nos cursos stricto sensu	Mede o percentual de egressos dos cursos Stricto Sensu dentro do tempo médio proposto pela CAPES	$(\text{Total de egressos dos cursos Stricto Sensu no período} / \text{Total de egressos dos cursos Stricto Sensu programado para o mesmo período}) \times 100$	%	Secretarias Acadêmicas	90%
6	Proporção de pacientes em protocolo de pesquisa	Mede o grau de adequação do ingresso de pacientes na unidade, tendo em vista sua missão de pesquisa clínica e atenção de referência em doenças infecciosas	$(\text{Total de pacientes atendidos no ano, inscritos em protocolo de pesquisa} / \text{Total de pacientes atendidos no ano}) \times 100$	%	SED	≥ 40%
7	Taxa de ocupação hospitalar	Mede a utilização eficiente dos recursos/ espaços físicos do hospital	$(\text{Total de pacientes-dia} / \text{Total de leitos-dia disponível no período}) \times 100$	%	Censo hospitalar	≥ 80%
8	Tempo médio de permanência (em dias)	Representa o tempo médio em dias que os pacientes ficaram internados no hospital	$\text{Total paciente-dia de internação no período} / \text{Total de saídas no período}$	Dias	Censo hospitalar	≤ 17 dias

Cancela	Altera	Distribuição	Data 22/03/2018
----------------	---------------	---------------------	---------------------------

* CONFERE COM O ORIGINAL



Ministério da Saúde

FIOCRUZ
Fundação Oswaldo Cruz

Número	
372/2018-PR	
Folha	De
39	46
Entrada em vigor	

Portaria da Presidência

Nº	Nome do Indicador	Significado	Fórmula	Unidade de Medida	Fonte de dados	Meta 2018
9	Taxa de mortalidade hospitalar em Doenças Infecciosas	Mede a qualidade da assistência prestada e a segurança do paciente, através da identificação do impacto na mortalidade hospitalar	$(\text{Total de óbitos no período por Doenças Infecciosas} / \text{Total de saídas (altas, óbitos, transferências e evasões) no mesmo período}) \times 100$	%	Censo hospitalar	≤ 11%

Instituto Oswaldo Cruz (IOC)

Nº	Nome do Indicador	Significado	Fórmula	Unidade de Medida	Fonte de dados	Meta 2018
1	Coleções biológicas com catálogo online	Mede a disponibilidade do acesso dos usuários às Coleções Biológicas	$(\text{Total de Coleções Biológicas com catálogo online} / \text{Total de Coleções Biológicas reconhecidas pela Fiocruz}) \times 100$	%	Portaria 526/2011 / Sítio da Fiocruz	100%
2	Produtividade Anual por Pesquisador Doutor do Quadro Regime Jurídico Único	Mede a produtividade dos pesquisadores doutores no que se refere a artigos em publicações indexadas	$\text{Total de artigos publicados em revistas indexadas} / \text{Total de pesquisadores doutores da unidade}$	Unidade - Artigos por pesquisador doutor	COGEPE, SISTEMA COLETA-IOC	2
3	Produção Científica	Mede a produção de artigos em publicações indexadas	$\text{Total de artigos publicados em revistas indexadas no período}$	Número	SISTEMA COLETA-IOC	548
4	Tempo Médio de Titulação - TMT (stricto sensu)	Reflete a capacidade de cumprimento dos prazos de referência da CAPES para a defesa de teses e dissertações por turma	$\text{Total do tempo utilizado pelos egressos no período} / \text{Total das defesas no período}$	Meses	Secretaria Acadêmica	Mestrado ≤ 26 meses Doutorado ≤ 52 meses

Cancela	Altera	Distribuição	Data 22/03/2018
----------------	---------------	---------------------	---------------------------

* CONFERE COM O ORIGINAL



Ministério da Saúde

FIOCRUZ
Fundação Oswaldo Cruz

Número	
372/2018-PR	
Folha	De
40	46
Entrada em vigor	

Portaria da Presidência

Nº	Nome do Indicador	Significado	Fórmula	Unidade de Medida	Fonte de dados	Meta 2018
5	Percentual de publicações indexadas de docentes em coautoria com discentes	Mede o percentual de participação dos discentes em publicações indexadas dos docentes	$(\text{Total de publicações indexadas de docentes em coautoria com discentes} / \text{Total de publicações indexadas dos docentes}) \times 100$	%	Secretaria Acadêmica	20%
6	Percentual de bolsistas de produtividade CNPq em relação ao número total de pesquisadores doutores	Mede a capacidade da instituição de atrair fomentos para a pesquisa	$(\text{Total de pesquisadores doutores com bolsa produtividade} / \text{Total de pesquisadores doutores}) \times 100$	%	CNPq, COGEPE	30%
7	Diagnósticos laboratoriais de referência atendidos no prazo	Mede a capacidade de resposta dos laboratórios de referência (tempestividade) às demandas e necessidades do Sistema Nacional de Vigilância Epidemiológica, oferecendo informações técnicas em tempo oportuno para a tomada de decisão, visando a prevenção e o controle de doenças transmissíveis	$(\text{Total de diagnósticos laboratoriais realizados no prazo} / \text{Total de diagnósticos laboratoriais realizados}) \times 100$	%	Registros dos laboratórios	90%
8	Percentual de artigos publicados com fator de impacto (FI) $\geq 1,7$	Orienta sobre a importância da publicação de artigos em periódicos de maior impacto	$(\text{Total de artigos publicados em revistas com FI} \geq 1,7 / \text{Total de artigos indexados publicados no ano}) \times 100$	%	SISTEMA Coleta- IOC; ISI Knowledge	60%
9	Fator de impacto do periódico Memórias do IOC	Indica a qualidade e a visibilidade da revista Memórias do IOC junto à comunidade científica nacional e internacional	Fator de impacto - <i>Institute for Scientific Information (ISI)</i>	Fator de impacto	ISI Knowledge	$\geq 1,7$

Cancela	Altera	Distribuição	Data 22/03/2018
----------------	---------------	---------------------	---------------------------

* CONFERE COM O ORIGINAL



Ministério da Saúde

FIOCRUZ
Fundação Oswaldo Cruz

Número	
372/2018-PR	
Folha	De
41	46
Entrada em vigor	

Portaria da Presidência

Instituto René Rachou (IRR)

Nº	Nome do Indicador	Significado	Fórmula	Unidade de Medida	Fonte de dados	Meta 2018
1	Produtividade em pesquisa (média rolante quadriênio)	Mede a produtividade científica da instituição, relacionando o quantitativo de artigos científicos publicados em revistas indexadas e o quantitativo de servidores com função de pesquisa. Este indicador possibilita a comparabilidade da Fiocruz à outras instituições de ensino superior, sendo considerado um indicador clássico para avaliação da atividade científica.	$(\text{Total de artigos publicados em revistas indexadas nos últimos 4 anos}) / (\text{Total de servidores públicos da instituição com função de pesquisa, somados os últimos 4 anos})$	Artigo científico por servidor público da instituição com função de pesquisa	Publicações: indexados; Nº de servidores: Serviço de Gestão do Trabalho	2,3
2	Percentual de publicações indexadas de docentes em coautoria com discentes	Mede o percentual de participação dos discentes em publicações indexadas dos docentes	$\text{Número de publicações indexadas de docentes em coautoria com discentes} / \text{Número total de publicações indexadas dos docentes} \times 100$	Artigos	Registros da Secretaria de Pós-graduação	30%
3	Índice de Execução Orçamentária	Estabelece a relação entre os recursos liberados e os recursos empenhados no período	$(\text{Total de recursos empenhados no período} / \text{total de recursos liberados no período}) \times 100$	Recursos	SIAFI	99%
4	Diagnósticos laboratoriais de referência atendidos no prazo	Mede a capacidade de resposta dos laboratórios de referência (tempestividade) às demandas e necessidades do Sistema Nacional de Vigilância Epidemiológica, oferecendo informações técnicas em tempo oportuno para a tomada de decisão, visando a prevenção e o controle de doenças transmissíveis	$(\text{Número de diagnósticos laboratoriais realizados no prazo} / \text{Número total de diagnósticos laboratoriais realizados}) \times 100$	Diagnósticos	Registros dos Serviços de Referência do IRR	99%

Cancela	Altera	Distribuição	Data
			22/03/2018

* CONFERE COM O ORIGINAL



Ministério da Saúde

FIOCRUZ
Fundação Oswaldo Cruz

Número	
372/2018-PR	
Folha	De
42	46
Entrada em vigor	

Portaria da Presidência

Nº	Nome do Indicador	Significado	Fórmula	Unidade de Medida	Fonte de dados	Meta 2018
5	Tempo Médio de Titulação (TMT) - stricto sensu	Reflete a capacidade de cumprimento dos prazos de referência da CAPES para a defesa de teses e dissertações. Indicador clássico utilizado pelo MEC que possibilita a comparação da instituição às outras instituições públicas de Ensino Superior.	Total de meses utilizados pelos egressos (por tipo de titulação) / Total de defesas (por tipo de titulação)	Tempo de defesa em meses	Registros dos Serviços de Referência do IRR	Mestrado Acadêmico ≤27 meses Doutorado ≤51 meses
6	Atendimento de serviços prestados pelas Coleções Biológicas	Mede a capacidade de atendimento das solicitações de serviços que são demandadas às coleções biológicas	(Total de serviços atendidos pelas Coleções Biológicas / Total de serviços demandados às Coleções Biológicas) x 100	%	Registros das Coleções Biológicas	70%

Ouvidoria Fiocruz

Nº	Nome do Indicador	Significado	Fórmula	Unidade de Medida	Fonte de dados	Meta 2018
1	Percentual de mensagens atendidas no prazo pactuado na Instrução Normativa nº 1 da Ouvidoria Geral da União / Controladoria Geral da União	Mede a capacidade de atender as mensagens no prazo estabelecido pela Instrução Normativa	(Total de mensagens que foram respondidas no prazo máximo de vinte dias/ Total de mensagens respondidas) x 100	%	Sistema Informatizado da Ouvidoria	≥ 75%
2	Percentual de mensagens respondidas pela Ouvidoria	Mede a capacidade de resposta institucional às mensagens recebidas pela Ouvidoria	(Total de mensagens respondidas/ Total de mensagens recebidas) x 100	%	Sistema Informatizado da Ouvidoria	≥ 95%

Cancela	Altera	Distribuição	Data 22/03/2018
----------------	---------------	---------------------	---------------------------

* CONFERE COM O ORIGINAL



Ministério da Saúde

FIOCRUZ
Fundação Oswaldo Cruz

Número	
372/2018-PR	
Folha	De
43	46
Entrada em vigor	

Portaria da Presidência

Nº	Nome do Indicador	Significado	Fórmula	Unidade de Medida	Fonte de dados	Meta 2018
3	Grau de satisfação com a resposta da instituição	Mede a satisfação do cidadão com a resposta dada pela Unidade	(Total de pessoas que avaliaram a resposta da Unidade como esclarecedora na pesquisa de satisfação/ Total de pessoas que responderam essa pergunta na pesquisa) x 100	%	Sistema Informatizado da Ouvidoria	≥ 70%
4	Grau de satisfação com o atendimento da Ouvidoria	Mede a satisfação do cidadão com o atendimento da Ouvidoria	(Total de avaliações classificadas como excelentes e boas na pesquisa de satisfação/Total de avaliações - Escala: excelente; Bom; Regular; Ruim) x 100	%	Sistema Informatizado da Ouvidoria	≥ 83%
5	Percentual de pedidos de informação ao Serviço de Informação ao Cidadão (SIC) respondidos no prazo estabelecido pela Lei de Acesso à Informação (LAI)	Mede a capacidade de atender aos pedidos de informação recebidos pela Fiocruz no prazo estabelecido pela Lei de Acesso à Informação (LAI)	(Total de pedidos SIC respondidos em até 20 dias/ Total de pedidos SIC respondidos) x 100	%	Sistema Informatizado e-SIC da CGU/ Sistema Informatizado da Ouvidoria	≥ 70%

Presidência Fiocruz

Nº	Nome do Indicador	Significado	Fórmula	Unidade de Medida	Fonte de dados	Meta 2018
1	Aplicação de proposta de formação para a área do Complexo Econômico Industrial da Saúde - CEIS	Mede o esforço da Fiocruz para ofertar capacitação de profissionais em áreas estratégicas da instituição	1ª etapa: Lançamento do regulamento do doutorado profissional para o CEIS Pontuação: 50% 2ª etapa: Lançamento do edital 2018 para o doutorado profissional para o CEIS Pontuação: 50%	%	VPEIC	100%

Cancela	Altera	Distribuição	Data 22/03/2018
----------------	---------------	---------------------	---------------------------

* CONFERE COM O ORIGINAL



Ministério da Saúde

FIOCRUZ
Fundação Oswaldo Cruz

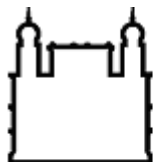
Número	
372/2018-PR	
Folha	De
44	46
Entrada em vigor	

Portaria da Presidência

Nº	Nome do Indicador	Significado	Fórmula	Unidade de Medida	Fonte de dados	Meta 2018
2	Recurso financeiro destinado a programas de indução à pesquisa da VPPCB	Mede o total de Recurso financeiro recebido pela VPPCB que foi destinado a programas de indução à pesquisa	$(\text{Total de recursos da VPPCB utilizado para a pesquisa} / \text{Total de recursos recebido pela VPPCB}) \times 100$	%	VPPCB	80%
3	Indução a pesquisa a partir de programas institucionais	Mede o estabelecimento de promoção de programas e redes translacionais para o desenvolvimento de processos, insumos, serviços e produtos para saúde	Total de programas estabelecidos	Programas	VPPCB	4
4	Percentual de realização de Fóruns de interlocução entre as Unidades da Fiocruz, nas áreas de Ambiente, Atenção e Promoção da Saúde	Mede a capacidade de identificar as Unidades e realizar fóruns por cada área de atuação (Ambiente, Atenção e Promoção da Saúde) para a implementação dos programas. Programado 2018: 15 Eventos e 25 Outros Fóruns (demanda espontânea) = 40	$(\text{Total de Fóruns de interlocução entre as Unidades da Fiocruz, nas áreas de Ambiente, Atenção e Promoção da Saúde realizados} / \text{Total de Fóruns de interlocução entre as Unidades da Fiocruz, nas áreas de Ambiente, Atenção e Promoção da Saúde programados}) \times 100$	%	VPAAPS	100%
5	Lançamento de editais de Pesquisa, Desenvolvimento Tecnológico e Inovação cobrindo todas as áreas de atuação da Fiocruz	Mede o apoio a projetos inovadores na Fiocruz para consolidar sua cadeia de inovação de forma integrada e articulada	$(\text{Total de editais publicados} / \text{Total de editais previstos}) \times 100$	%	VPPIS	≥ 90%

Cancela	Altera	Distribuição	Data
			22/03/2018

* CONFERE COM O ORIGINAL



Ministério da Saúde

FIOCRUZ
Fundação Oswaldo Cruz

Número		372/2018-PR	
Folha	45	De	46
Entrada em vigor			

Portaria da Presidência

Nº	Nome do Indicador	Significado	Fórmula	Unidade de Medida	Fonte de dados	Meta 2018
6	Qualificação e fortalecimento das ações do Comitê de Governança, Gestão de Riscos e Controles - CGRC.	Mede o esforço para implementação da Política de Gestão de Integridade, Riscos e Controles Internos da Gestão da Fiocruz, através das ações do CGRC	1ª etapa: Elaboração do Plano de Implementação da Política de Gestão de Integridade, Riscos e Controles Internos da Gestão da Fiocruz; Pontuação: 40% 2ª etapa: Debate sobre o Plano na Câmara Técnica de Gestão e DI e/ou no CD Fiocruz; Pontuação: 30% 3ª etapa: Aprovação no CD Fiocruz e publicação do Plano, após apreciação na Câmara Técnica de Gestão e DI da Fiocruz; Pontuação: 30%	%	VPGDI	40%
7	Índice de implementação do Plano Anual de Atividades de Auditoria Interna na Fiocruz - PAINT	Mede a capacidade de execução do planejamento anual	(Total de metas realizadas no ano / Total de metas planejadas para o ano) x 100	%	AUDIN	≥95%
8	Novos Acordos internacionais ou Memorandos de Entendimento para Cooperação Internacional da Fiocruz	Mede a capacidade institucional de formalizar cooperações amplas com instituições estrangeiras parceiras e organismos internacionais	Total de Acordos ou Memorandos de Entendimento assinados no período, registrados no Cris	Acordos ou Memorandos de Entendimento	Cris	≥ 20

Fiocruz Rondônia

Nº	Nº	Nome do Indicador	Significado	Fórmula	Unidade de Medida	Fonte de dados	
1		Índice de execução orçamentária	Mede a capacidade institucional de execução do orçamento disponibilizado durante o exercício	(Despesa orçamentária empenhada / Receita disponibilizada e liberada) x100	%	SIAFI	92%

Cancela	Altera	Distribuição	Data
			22/03/2018

* CONFERE COM O ORIGINAL



Ministério da Saúde

FIOCRUZ
Fundação Oswaldo Cruz


Número		372/2018-PR
Folha	De	
46	46	
Entrada em vigor		

Portaria da Presidência

Nº	Nº	Nome do Indicador	Significado	Fórmula	Unidade de Medida	Fonte de dados
2	Percentual de pesquisadores doutores	Mede a qualificação do corpo funcional da unidade	(Total de pesquisadores doutores (servidores) / Total de pesquisadores (servidores)) x 100	%	RH da unidade	90%
3	Percentual de servidores com adicional de titulação	Mede a qualificação do corpo funcional da unidade	(Total de servidores com adicional de titulação / Total de servidores) x 100	%	RH da unidade	90%
4	Percentual de profissionais capacitados	Mede a qualificação do corpo funcional da unidade	(Total de trabalhadores que realizaram ao menos uma atividade de capacitação / Total de trabalhadores da Unidade) x 100	%	RH da unidade	70%
5	Percentual de satisfação com o atendimento prestado	Mede a satisfação dos usuários com o atendimento	(Total de respostas BOM e ÓTIMO no campo satisfação geral na pesquisa de opinião / Total de pesquisa de opinião preenchidas no período) x 100	%	Secretaria acadêmica	70%
6	Tempo Médio de Titulação (TMT) - stricto sensu	Reflete a capacidade de cumprimento dos prazos de referência da CAPES para a defesa de teses e dissertações. Indicador clássico utilizado pelo MEC que possibilita a comparação da instituição às outras instituições públicas de ensino superior.	Total de meses utilizados pelos egressos (por tipo de titulação) / Total de defesas (por tipo de titulação)	Meses	Secretaria Acadêmica	Mestrado Acadêmico ≤28 meses
7	Produtividade anual por doutor	Mede a produtividade dos profissionais Doutores no que se refere a artigos em publicações indexadas	Total de artigos publicados em revistas indexadas / Total de doutores da instituição	Artigos por doutor	SAGE	1,2
8	Proporção de publicações em revistas indexadas	Mede a qualidade da produção	(Total de publicações em revistas indexadas / Total de publicações) x 100	%	SAGE	80%

7. VIGÊNCIA

A presente Portaria tem vigência a partir de 22 de março de 2018.


Nisia Trindade Lima
Presidente
Fundação Oswaldo Cruz
SIAPE: 0463842

Cancela	Altera	Distribuição	Data
			22/03/2018

* CONFERE COM O ORIGINAL