

Ministério da Saúde

FIOCRUZ
Fundação Oswaldo Cruz

Número		331/2014-PR
Folha	De	
1	37	
Entrada em vigor		

Portaria da Presidência

O Presidente da Fundação Oswaldo Cruz, no Uso de suas atribuições e da competência que lhe foi delegada pela Portaria do MS/nº 938, de 22.07.99,

RESOLVE:

1.0 PROPÓSITO

Tornar público o resultado do Desempenho Institucional 2013 nos níveis Global e intermediário, que deverão compor a Avaliação de Desempenho Institucional da Fundação Oswaldo Cruz referente ao período 2013/2014.

Este documento apresenta a norma que regulamenta esta avaliação, a metodologia de apuração dos resultados dos indicadores e o desempenho e nota alcançados no componente Globais e nos componentes Intermediários de cada unidade Fiocruz.

2.0- OBJETIVOS

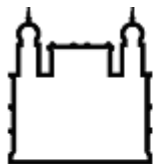
Atendendo ao Decreto nº 7.133 de 19 de março de 2010 da Presidência da República que regulamenta os critérios e procedimentos gerais para a realização das avaliações de desempenho individual e institucional e que constitui a base de cálculo para pagamento, no âmbito da Fiocruz, da Gratificação de Desempenho de Atividade de Ciência e Tecnologia, Produção e Inovação em Saúde Pública - GDACTSP e Gratificação de Desempenho de Atividade de Ciência e Tecnologia GDACT.

3.0 APRESENTAÇÃO

De acordo com a legislação, dos 100 pontos que compõem a Avaliação de Desempenho por Atividade de Ciência e Tecnologia (GDACTSP), 80 pontos são referentes à avaliação institucional e 20 pontos são referentes ao desempenho individual.

Cancela	Altera	Distribuição	Data 27/03/2014
---------	--------	--------------	--------------------

* CONFERE COM O ORIGINAL



Ministério da Saúde

FIOCRUZ
Fundação Oswaldo Cruz

Número		331/2014-PR
Folha	De	
2	37	
Entrada em vigor		

Portaria da Presidência

No ciclo 2013, a Avaliação do Desempenho Institucional desdobrou-se por sua vez, em dois componentes: o Global, que compreende o desempenho de toda a Fiocruz e o intermediário, que compreende o desempenho de cada unidade separadamente. Desta forma, para fins de gratificação, o **Componente Global** compõe 50 pontos dos 80 pontos anteriormente mencionados e os outros 30 pontos se referem ao **Componente Intermediário** (Desempenho de cada unidade).

A Diretoria de Planejamento Estratégico - Diplan, responsável pelo monitoramento do desempenho institucional da Fiocruz definiu, em parceria com as diversas unidades da Fiocruz, os indicadores e metas Globais e orientou as unidades na definição dos seus indicadores e metas intermediários. Os indicadores e metas Globais e Intermediários deste ciclo 2013/2014 da ADI foram publicados na portaria 763/2013-PR de 12 de julho de 2013.

4.0 METODOLOGIA DA APURAÇÃO DOS INDICADORES

Na apuração final dos resultados da Fiocruz para compor a Nota para a Avaliação de Desempenho institucional de 2013 foram considerados os resultados concernentes ao desempenho relativo ao período de 01/01/2013 a 31/12/2013. Os resultados foram apurados a partir de informações e dados lançados no Sistema de Apoio à Gestão Estratégica – SAGE e fornecidos à Diplan pelos núcleos de planejamento ou demais gestores das unidades desta instituição.

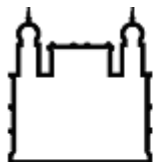
Para a aferição dos resultados do componente Global, visando o pagamento de gratificação, considerou-se o percentual de execução da meta proposta, atribuindo pontos, de acordo com o desempenho do referido indicador.

No **componente Global** o desempenho foi medido por meio do somatório dos pontos de cada um dos 13 indicadores selecionados e a pontuação ocorreu conforme quadro abaixo.

Percentual de Execução da Meta Proposta	Interpretação	Pontuação por indicador*
0 a 50%	Alcance reduzido da meta	1,92

Cancela	Altera	Distribuição	Data 27/03/2014
---------	--------	--------------	--------------------

* CONFERE COM O ORIGINAL



Ministério da Saúde

FIOCRUZ
Fundação Oswaldo Cruz

Número		331/2014-PR
Folha	De	
3	37	
Entrada em vigor		

Portaria da Presidência

51 a 85%	Alcance parcial da meta	2,88
86 a 100%	Alcance pleno da meta	3,85

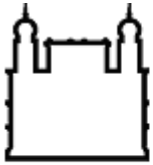
*O indicador que tiver alcance pleno da meta receberá 100% da pontuação devida, o que tiver alcance parcial da meta receberá 75% e o que tiver alcance reduzido da meta receberá 50%.

No **componente Intermediário** o desempenho também foi medido por meio do somatório dos pontos de cada um dos indicadores selecionados. Como o número de indicadores é diferente para cada unidade, os 30 pontos foram distribuídos uniformemente entre todos os indicadores e a pontuação ocorreu da seguinte forma:

Unidade	Nº de indicadores	Percentual de Execução da Meta Proposta	Pontuação por indicador*
CPqGM	5	0 a 50% (Alcance reduzido da meta)	3,00
DIREH		51 a 85% (Alcance parcial da meta)	4,50
PRESIDÊNCIA		86 a 100% (Alcance pleno da meta)	6,00
BIOMANGUINHOS CECAL CGTI CPqAM CPqRR	6	0 a 50% (Alcance reduzido da meta)	2,50
DIPLAN DIRAD ICICT		51 a 85% (Alcance parcial da meta)	3,75
		86 a 100% (Alcance pleno da meta)	5,00
ENSP	7	0 a 50% (Alcance reduzido da meta)	2,14
FARMANGUINHOS		51 a 85% (Alcance parcial da meta)	3,21
ICC		86 a 100% (Alcance pleno da meta)	4,29
COC	8	0 a 50% (Alcance reduzido da meta)	1,88

Cancela	Altera	Distribuição	Data 27/03/2014
---------	--------	--------------	--------------------

* CONFERE COM O ORIGINAL



Ministério da Saúde

FIOCRUZ
Fundação Oswaldo Cruz

Número		331/2014-PR
Folha	De	
4	37	
Entrada em vigor		

Portaria da Presidência

DIRAC INCQS RONDONIA		51 a 85% (Alcance parcial da meta)	2,81
		86 a 100% (Alcance pleno da meta)	3,75
IFF	9	0 a 50% (Alcance reduzido da meta)	1,67
ILMD		51 a 85% (Alcance parcial da meta)	2,50
IPEC		86 a 100% (Alcance pleno da meta)	3,33
DIREB	10	0 a 50% (Alcance reduzido da meta)	1,50
EPSJV		51 a 85% (Alcance parcial da meta)	2,25
IOC		86 a 100% (Alcance pleno da meta)	3,00

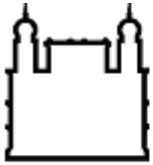
*O indicador que tiver alcance pleno da meta receberá 100% da pontuação devida, o indicador que tiver alcance parcial da meta receberá 75% da pontuação devida e o indicador que tiver alcance reduzido da meta receberá 50% da pontuação devida.

Para a aferição dos resultados do componente Global, visando o pagamento de gratificação, considerou-se o percentual de execução da meta proposta, atribuindo pontos, de acordo com o desempenho do referido indicador.

No **componente Global** o desempenho foi medido por meio do somatório dos pontos de cada um dos 13 indicadores selecionados e a pontuação ocorreu conforme quadro abaixo.

Cancela	Altera	Distribuição	Data 27/03/2014
---------	--------	--------------	--------------------

* CONFERE COM O ORIGINAL



Ministério da Saúde

FIOCRUZ
Fundação Oswaldo Cruz

Número

331/2014-PR

Folha

5

De

37

Entrada em vigor

Portaria da Presidência

5.0 RESULTADO DOS INDICADORES GLOBAIS FIOCRUZ

6.0 N°	Nome do Indicador Global	Fórmula	Meta 2013	Valor Apurado (2013)	% de atingimento da Meta 2013	Pontuação
1	Taxa de Rejeição do Portal Fiocruz	(Número de visitas em apenas uma página do Portal Fiocruz/ Número total de visitas no Portal Fiocruz no período) x100	≤ 40%	28,24	100%	3,85
2	Horas de programação veiculadas	(Total de horas veiculadas/ Total de horas pactuadas, no período) x100	95% (4.150 h)	5052h	100%	3,85
3	Índice de visitação ao Museu da Vida	(Número de visitantes/ Capacidade geral de atendimento de visitantes em exposição de longo prazo, exposições itinerantes, exposições temporárias e ciência móvel) x100	100%	208,26%	100%	3,85
4	Diagnósticos laboratoriais de referência atendidos no prazo	(Número de diagnósticos laboratoriais realizados no prazo/ Número total de diagnósticos laboratoriais realizados) x 100	≥60%	88,80%	100%	3,85
5	Coleções biológicas com catálogo online	(Número de coleções biológicas com catálogo online/ Número total de coleções biológicas da	≥86%	86,00%	100%	3,85

Cancela

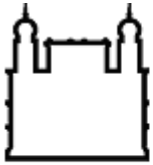
Altera

Distribuição

Data

27/03/2014

* CONFERE COM O ORIGINAL



Ministério da Saúde

FIOCRUZ
Fundação Oswaldo Cruz

Número

331/2014-PR

Folha

6

De

37

Entrada em vigor

Portaria da Presidência

		Fiocruz) x100				
6	Produtividade em pesquisa (média rolante triênio)	(Total de artigos publicados em revistas indexadas dos últimos 3 anos) / (Total de servidores públicos da instituição com função de pesquisa, somados os últimos 3 anos)	≥1.36	1,2	89,00%	3,85
7	Incremento de artigos em publicações indexados (média rolante do triênio)	((Total de artigos publicados em 2011, 2012 e 2013/ Total de artigos publicados em 2010, 2011 e 2012) - 1) x100	0.31	4,73	100%	3,85
8	TMT Tempo Médio de Titulação (stricto sensu)	Média do tempo utilizado pelos egressos no período (por tipo de titulação/ soma das defesas no período (por tipo de titulação)	Mestrado Acadêmico ≤28; Mestrado Profissional ≤ 26; Doutorado ≤50	M. Acad = 26,5 ; M.Profis= 27,6 ; Dout = 51,6	M. Acad = 100%; M.Profis= 98%; Dout = 97%	3,85
9	Percentual de atendimento à demanda de VACINAS do PNI	(Número de doses de vacinas fornecidas no ano / Número de doses de vacinas demandadas no ano) x100 (Demanda registrada e atualizada em contrato de gestão)	100%	84,46%	84,46%	2,88

Cancela

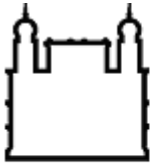
Altera

Distribuição

Data

27/03/2014

* CONFERE COM O ORIGINAL



Ministério da Saúde

FIOCRUZ
Fundação Oswaldo Cruz

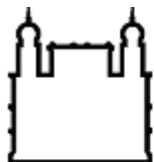
Número		331/2014-PR
Folha	7	De 37
Entrada em vigor		

Portaria da Presidência

10	Atendimento à demanda de Antiretrovirais do Programa de AIDS/MS	(Total de UFs antirretrovirais fornecidas dentro do Programa de AIDS no ano/ Total de UFs de antirretrovirais pactuadas no programa de AIDS/MS no ano) x 100	≥95%	93,30%	98,21%	3,85
11	Proporção de pacientes em protocolo de pesquisa	(Número de pacientes atendidos inscritos em protocolo de pesquisa/ Número total de pacientes atendidos no ano) x100	40%	37,40%	93,50%	3,85
12	Proporção de Bancos de Leite Humano credenciados	(Número de bancos de leite credenciados no período / Número de bancos de leite existentes no Brasil) x100	≥50%	53%	100%	3,85
13	Índice de servidores em exame periódico	(Total de servidores em exame periódico em um período determinado/ Total de servidores programados no período determinado) x100	100%	134,60%	100%	3,85
Total de pontos alcançados no componente Global da ADI 2013:						49,03

Cancela	Altera	Distribuição	Data 27/03/2014
---------	--------	--------------	--------------------

* CONFERE COM O ORIGINAL



Ministério da Saúde

FIOCRUZ
Fundação Oswaldo Cruz

Número		331/2014-PR
Folha	8	De 37
Entrada em vigor		

Portaria da Presidência

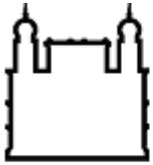
6.0 RESULTADO DOS INDICADORES INTERMEDIÁRIOS POR UNIDADES

IFF

Nº	Nome do Indicador	Fórmula	Meta 2013	Valor Apurado (2013)	% de atingimento da Meta 2013	Pontuação
1	Produtividade anual por pesquisador doutor	Número total de artigos científicos publicados em revistas indexadas no período / Total de pesquisadores doutores servidores	≥2,5	2,3	92%	3,33
2	Incremento do número de doutores com bolsa CNPQ	(Número de doutores com bolsa no período - Número de doutores com bolsa no período anterior) / Número de doutores com bolsa no período anterior x100	≥60%	66,67%	100%	3,33
3	Incremento de Ofertas de Vagas nos Cursos Stricto Sensu Regulares (Mestrado e doutorado acadêmicos)	(Número de vagas ofertadas no período - Número de vagas ofertadas no período anterior) / Número de vagas ofertadas no período anterior x100	5%	10,64%	100%	3,33
4	Taxa de ocupação hospitalar	(Σ do número de pacientes-dia / Σ do número de leitos-dia no período) x 100	≥80%	77,1%	96,38%	3,33

Cancela	Altera	Distribuição	Data 27/03/2014
---------	--------	--------------	--------------------

* CONFERE COM O ORIGINAL



Ministério da Saúde

FIOCRUZ
Fundação Oswaldo Cruz

Número

331/2014-PR

Folha

9

De

37

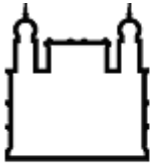
Entrada em vigor

Portaria da Presidência

5	Percentual de sobrevivência de recém-nascidos (RNs) de muito baixo peso	(Número de RNs sobreviventes [altas e transferências] nascidos vivos no IFF com peso entre 500g e 1500g, excluindo-se as anomalias congênitas no ano em questão) / Número total de RNs nascidos vivos no IFF com peso maior que 500g e menor que 1500g, excluindo-se as anomalias congênitas no ano em questão) x100	≥75	92,5%	100%	3,33
6	Percentual de BLHs no Brasil credenciados	Número de BLHs credenciados/ Número de BLHs monitorados no país x100	50%	53%	100%	3,33
7	Incremento do nº de Assessorias Técnicas Internacionais do IFF	(Número de assessorias técnicas internacionais no período - Número de assessorias técnicas no período anterior) / Número de assessorias técnicas internacionais no período anterior x100	10%	10%	100%	3,33
8	Capacitação de Profissionais em Saúde da Criança na modalidade EaD	Número de pessoas capacitação/ Número de pessoas capacitadas programados x100	95%	150%	100%	3,33
9	Apoio a implantação do componente hospitalar do Sisprenatal nas maternidades priorizadas pelo MS	Número de maternidades assessoradas/ Número de maternidades assessoradas programadas x100	95%	107%	100%	3,33
Total de pontos alcançados no componente Intermediário da ADI 2013:						30

Cancela	Altera	Distribuição	Data 27/03/2014
---------	--------	--------------	--------------------

* CONFERE COM O ORIGINAL



Ministério da Saúde

FIOCRUZ
Fundação Oswaldo Cruz

Número

331/2014-PR

Folha

10

De

37

Entrada em vigor

Portaria da Presidência

Ipec

Nº	Nome do Indicador	Fórmula	Meta 2013	Valor Apurado (2013)	% de atingimento da Meta 2013	Pontuação
1	Produtividade anual por doutor	Número de artigos publicados em revistas indexadas/ Número total de doutores da instituição	1,2	1,44	100%	3,33
2	Produtividade anual por pesquisador doutor	Número de artigos publicados em revista indexada no período/ Número de pesquisadores doutores	2,5	3,41	100%	3,33
3	Mediana do Fator de Impacto das Publicações	Mediana do Fator de impacto (JCR) das revistas onde os artigos indexados da unidade foram publicados.	2,4	2,6	100%	3,33
4	IQCD (Índice de Qualificação do Corpo Docente)	$IQCD = (5D + 3M + 2E + G) / (D + M + E + G)$ onde: D = nº de professores com doutorado; M = nº de professores com mestrado; E = nº de professores com especialização e G = nº de professores apenas graduados. Utiliza-se os seguintes pesos: Graduação (G) peso 1, Especialização (E) peso 2, Mestrado (M) peso 3 e Doutorado (D) peso 5.	4,5	4,95	100%	3,33
5	Percentual de egressos nos cursos stricto sensu	(Total de egressos dos cursos <i>Stricto Sensu</i> no período/ Total de egressos dos cursos <i>Stricto Sensu</i> programado para o mesmo período) x100	90%	114,54%	100%	3,33

Cancela

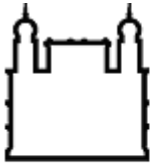
Altera

Distribuição

Data

27/03/2014

* CONFERE COM O ORIGINAL



Ministério da Saúde

FIOCRUZ
Fundação Oswaldo Cruz

Número		331/2014-PR
Folha	De	
11	37	
Entrada em vigor		

Portaria da Presidência

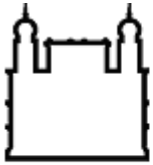
6	Proporção de pacientes em protocolo de pesquisa	(Número de pacientes atendidos inscritos em protocolo de pesquisa/ Número total de pacientes atendidos no ano) x100	40%	37,40%	93,50%	3,33
7	Taxa de ocupação hospitalar	(Σ pacientes-dia / (Σ leitos-dia disponível no período) x100	≥ 80	84,20%	100%	3,33
8	Tempo médio de permanência (em dias)	Σ paciente-dia de internação no período/ Número de saídas no período	15,6	16,2	96,15%	3,33
9	Taxa de mortalidade hospitalar em DI	(Número de óbitos no período por DI/ Número de saídas (altas, óbitos, transferências e evasões) no mesmo período) x100	11	9	100%	3,33
Total de pontos alcançados no componente Intermediário da ADI 2013:						30

IOC

Nº	Nome do Indicador	Fórmula	Meta 2013	Valor Apurado (2013)	% de atingimento da Meta 2013	Pontuação
1	Coleções biológicas com catálogo online	(Número de coleções biológicas com catálogo online/ Número total de coleções biológicas reconhecidas pela Fiocruz) x100	95%	95,00%	100,00%	3,00
2	Produtividade Anual por Pesquisador Doutor do Quadro RJU	Número de artigos publicados em revistas indexadas/ Número total de pesquisadores doutores da instituição	2	2,16	100%	3,00

Cancela	Altera	Distribuição	Data 27/03/2014
---------	--------	--------------	--------------------

* CONFERE COM O ORIGINAL



Ministério da Saúde

FIOCRUZ
Fundação Oswaldo Cruz

Número

331/2014-PR

Folha

12

De

37

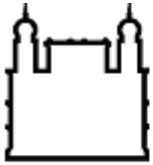
Entrada em vigor

Portaria da Presidência

3	Incremento de artigos em publicações indexados	(Número de artigos publicados em revistas indexadas no período - Número de artigos publicados em revistas indexadas no período anterior/ Número de artigos publicados em revistas indexadas no período anterior) x100	0,50%	0,76%	100%	3,00
4	IQCD (Índice de Qualificação do Corpo Docente)	$IQCD = (5D + 3M + 2E + G) / (D + M + E + G)$ onde: D = nº de professores com doutorado; M = nº de professores com mestrado; E = nº de professores com especialização e G = nº de professores apenas graduados. Utiliza-se os seguintes pesos: Graduação (G) peso 1, Especialização (E) peso 2, Mestrado (M) peso 3 e Doutorado (D) peso 5	5	5	100%	3,00
5	TMT Tempo Médio de Titulação (stricto sensu)	Σ do tempo utilizado pelos egressos no período/ soma das defesas no período	≤ 26 meses (mestrado) ≤ 52 meses (doutorado)	Mestrado 24,6 meses/ Doutorado 49,8 meses	Mestrado 100% / Doutorado 100%	3,00
6	Percentual de publicações indexadas de docentes em coautoria com discentes	(Número de publicações indexadas de docentes em coautoria com discentes/ Número total de publicações indexadas dos docentes) x100	20%	23,20%	100%	3,00
7	Percentual de bolsistas de produtividade CNPq em relação ao número total de pesquisadores doutores	(Número de pesquisadores doutores com bolsa produtividade / Número total de pesquisadores doutores) x100	30%	35,50%	100%	3,00

Cancela	Altera	Distribuição	Data 27/03/2014
---------	--------	--------------	--------------------

* CONFERE COM O ORIGINAL



Ministério da Saúde

FIOCRUZ
Fundação Oswaldo Cruz

Número	
331/2014-PR	
Folha	De
13	37
Entrada em vigor	

Portaria da Presidência

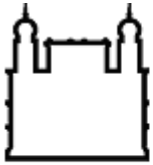
8	Percentual de habilitações externas para serviços laboratoriais de referência do período atual	(Número de laboratórios habilitados por órgão externo/ Número total de laboratórios) x100	100%	100%	100%	3,00
9	Percentual de artigos publicados com fator de impacto > 2	(Número de artigos publicados em revistas com FI > 2 / Número total de artigos indexados publicados no ano) x100	60%	66,88%	100%	3,00
10	Fator de impacto do periódico das Memórias do IOC	Fator de impacto ISI	≥ 1,3	1,36	100%	3
Total de pontos alcançados no componente Intermediário da ADI 2013:						30,00

ICC

Nº	Nome do Indicador	Fórmula	Meta 2013	Valor Apurado (2013)	% de atingimento da Meta 2013	Pontuação
1	Produtividade Anual por Doutor	Número de artigos publicados em revistas indexadas no período/ Número total de doutores da instituição	1,82	1,36	74,8%	3,21
2	Incremento de artigos em publicações indexadas realizadas por Doutores	(Número de artigos publicados em revistas indexadas no período por Doutores - Número de artigos publicados em revistas indexadas no período anterior por Doutores) / Número de artigos publicados em revistas indexadas no período anterior por Doutores x100	10,00%	0,00%	0,00%	2,14

Cancela	Altera	Distribuição	Data 27/03/2014
---------	--------	--------------	--------------------

* CONFERE COM O ORIGINAL



Ministério da Saúde

FIOCRUZ
Fundação Oswaldo Cruz

Número		331/2014-PR
Folha	De	
14	37	
Entrada em vigor		

Portaria da Presidência

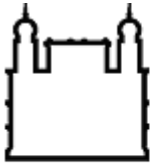
3	Diagnósticos laboratoriais atendidos em humanos	(Número de diagnósticos em humanos atendidos / nº de diagnósticos em humanos recebidos) x100	90,00%	100,00%	100%	4,29
4	Atendimento à demanda de Hantavírus Ministério da Saúde	(Total de Kits de hantavírus atendidos no ano/ total de Kits de hantavírus pactuados com o MS no ano) x 100	100,00%	100,00%	100%	4,29
5	Índice de Execução Orçamentária	(Despesas empenhadas/ Dotação atualizada) x100	90,00%	100,00%	100%	4,29
6	Índice pesquisadores doutores	[Número de pesquisadores doutores (servidores) / total de pesquisadores (servidores)] x100	100,00%	100,00%	100%	4,29
7	Índice de economia das aquisições no pregão	(Valor estimado - valor contratado) /valor estimado x100	30,00%	37,09%	100%	4,29
Total de pontos alcançados no componente Intermediário da ADI 2013:						26,8

ILMD

Nº	Nome do Indicador	Fórmula	Meta 2013	Valor Apurado (2013)	% de atingimento da Meta 2013	Pontuação
1	Razão entre nº de projetos mantidos pela Fiocruz com parcerias nacionais e instrumentos de CN em vigência no ano	(Número de projetos de CN em andamento no ano/ Número de instrumentos de CN vigentes no ano) x100	45,00%	60,00%	100%	3,33
2	Índice de Execução Orçamentária	(Despesas empenhadas/Dotação atualizada) x100	100,00%	87,20%	87,2%	3,33
3	Profissionais Capacitados	(Número de trabalhadores da unidade que realizaram ao menos uma atividade de capacitação/ Total de	75%	79%	100%	3,33

Cancela	Altera	Distribuição	Data 27/03/2014
---------	--------	--------------	--------------------

* CONFERE COM O ORIGINAL



Ministério da Saúde

FIOCRUZ
Fundação Oswaldo Cruz

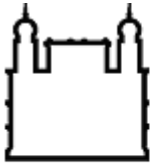
Número		331/2014-PR
Folha	De	
15	37	
Entrada em vigor		

Portaria da Presidência

		trabalhadores da unidade) x100				
4	Processo de Compra por pregão realizado em até 90 dias	(Número Total de compras realizadas dentro do prazo de 90 dias/Número total de compras realizadas) x100	50%	100%	100%	3,33
5	PEPA (Percentual de Execução das metas do PA)	(Número de metas executadas/ Número de metas programadas) x100	98%	52,00%	53,1%	2,50
6	Incremento de material biológico disponível para fornecimento	(Material biológico disponível no período-Material biológico disponível no período anterior) / Material biológico disponível no período anterior x100	11%	14,00%	100%	3,33
7	Produtividade Anual por Doutor	(Número de artigos publicados em revistas indexadas/ Número total de doutores da instituição)	2,2	2,60	100%	3,33
8	Taxa de publicações em livros e capítulos de livros	(Número de livros e capítulos de livros publicados no ano corrente- Número de livros e capítulos de livros publicados no ano anterior) / Número de livros e capítulos de livros publicados no ano anterior x100	10%	-69%	0%	1,67
9	Índice <i>Geral</i> de publicação científica	(Total de pesquisas publicadas em revistas científicas, sítios, livros e capítulos de livros no período/ Total de publicações de pesquisas em revistas, sítios, livros e capítulos de livros programados no período) x100	90%	107%	100%	3,33
Total de pontos alcançados no componente Intermediário da ADI 2013:						27,48

Cancela	Altera	Distribuição	Data 27/03/2014
---------	--------	--------------	--------------------

* CONFERE COM O ORIGINAL



Ministério da Saúde

FIOCRUZ
Fundação Oswaldo Cruz

Número	
331/2014-PR	
Folha	De
16	37
Entrada em vigor	

Portaria da Presidência

CPqGM

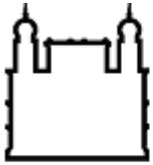
Nº	Nome do Indicador	Fórmula	Meta 2013	Valor Apurado (2013)	% de atingimento da Meta 2013	Pontuação
1	Percentual de Profissionais Capacitados	(Número de trabalhadores que realizaram ao menos uma atividade de capacitação/ Total de trabalhadores da Fiocruz) x100	≥57%	61,15%	100%	6,00
2	Percentual de publicações indexadas de docentes em coautoria com discentes	(Número de publicações indexadas de docentes em coautoria com discentes/ Número total de publicações indexadas dos docentes) x100	≥33%	52,30%	100%	6,00
3	TMT Tempo Médio de Titulação (stricto sensu)	Σ tempo utilizado pelos egressos no período/ Σ defesas no período	≤ 42 meses	45,25	93%	6,00
4	Produtividade Anual por Doutor	Número de artigos publicados em revistas indexadas/ Número total de doutores da instituição	≥2	2,53	100%	6,00
5	Proporção de publicações em revistas indexadas	(Número de publicações em revistas indexadas/ Número total de publicações) x100	≥67%	96%	100%	6,00
Total de pontos alcançados no componente Intermediário da ADI 2013:						30,00

CPqRR

Nº	Nome do Indicador	Fórmula	Meta 2013	Valor Apurado (2013)	% de atingimento da Meta 2013	Pontuação
----	-------------------	---------	-----------	----------------------	-------------------------------	-----------

Cancela	Altera	Distribuição	Data 27/03/2014
---------	--------	--------------	--------------------

* CONFERE COM O ORIGINAL



Ministério da Saúde

FIOCRUZ
Fundação Oswaldo Cruz

Número		331/2014-PR
Folha	De	
17	37	
Entrada em vigor		

Portaria da Presidência

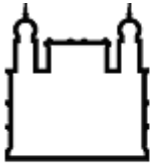
1	Média rolante de pesquisa publicada por servidor pesquisador/tecnologista doutor (últimos 4 anos)	Σ (pesquisas publicadas nos últimos 4 anos) / Σ (nº de pesquisadores/tecnologistas doutores servidores do CPqRR dos últimos 4 anos)	$\geq 2,85$	2,74	96,14%	5,00
2	Percentual de egressos dos cursos de pós-graduação stricto sensu	(Total de egressos no período / total de egressos programados para o período) x100	100%	106,45%	100%	5,00
3	Média de horas investidas em capacitação por servidor do CPqRR	Total de horas de capacitação promovidas pelo CPqRR / total de servidores ativos no período	54,75	54,81	100%	5,00
4	Índice de Execução Orçamentária	(Total de recursos empenhados no período / total de recursos liberados no período) x100	$\geq 98,7\%$	100,00%	100%	5,00
5	Percentual de exames de referência realizados no prazo	(Total de exames entregues no prazo padrão / Total de amostras com laudos emitidos) x100	98%	98,95%	100%	5,00
6	Percentual de atendimento às demandas de treinamento/capacitação pactuadas pelos serviços de referência do CPqRR	(Total de demandas pactuadas pelo SR-CPqRR no período / total de demandas atendidas pelo SR-CPqRR no período) x100	100%	100%	100%	5,00
Total de pontos alcançados no componente Intermediário da ADI 2013:						30,00

CPqAM

Nº	Nome do Indicador	Fórmula	Meta 2013	Valor Apurado (2013)	% de atingimento da Meta 2013	Pontuação
1	Produtividade Anual por Servidor em atividade de pesquisa	Número de artigos publicados em revistas indexadas / Número total de servidores em atividade de pesquisa da instituição	1,5	1,82	100%	5,00

Cancela	Altera	Distribuição	Data 27/03/2014
---------	--------	--------------	--------------------

* CONFERE COM O ORIGINAL



Ministério da Saúde

FIOCRUZ
Fundação Oswaldo Cruz

Número		331/2014-PR
Folha	De	
18	37	
Entrada em vigor		

Portaria da Presidência

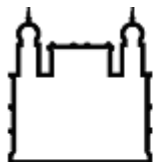
2	Incremento de artigos em publicações indexados	(Número de artigos publicados em revistas indexadas no período - Número de artigos publicados em revistas indexadas no período anterior / Número de artigos publicados em revistas indexadas no período anterior) x100	5%	11,57%	100%	5,00
3	IQCD (Índice de Qualificação do Corpo Docente) stricto sensu	$IQCD = (5D + 3M + 2E + G) / (D + M + E + G)$ onde: D = nº de professores com doutorado; M = nº de professores com mestrado; E = nº de professores com especialização e G = nº de professores apenas graduados. Utiliza-se os seguintes pesos: Graduação (G) peso 1, Especialização (E) peso 2, Mestrado (M) peso 3 e Doutorado (D) peso 5.	5	5	100%	5,00
4	Índice de Execução Orçamentária	(Despesas empenhadas/Dotação atualizada) X 100	80	95,56	100%	5,00
5	Percentual de servidores com pós-graduação stricto sensu	(Número de servidores com pós-graduação stricto sensu / total de servidores) X 100	60	66,12	100%	5,00
6	TMT Tempo Médio de Titulação (stricto sensu)	Σ do tempo utilizado pelos egressos no período/ soma das defesas no período	25,63 / 49,52	25,21 / 47,0	Mestrado: 100% Doutorado: 100%	5,00
Total de pontos alcançados no componente Intermediário da ADI 2013:						30,00

Rondônia

Nº	Nome do Indicador	Fórmula	Meta 2013	Valor Apurado (2013)	% de atingimento da Meta 2013	Pontuação
1	Índice de Execução Orçamentária	(Despesas empenhadas/Dotação atualizada) x100	90,00%	101,32%	100%	3,75

Cancela	Altera	Distribuição	Data 27/03/2014
---------	--------	--------------	--------------------

* CONFERE COM O ORIGINAL



Ministério da Saúde

FIOCRUZ
Fundação Oswaldo Cruz

Número

331/2014-PR

Folha

19

De

37

Entrada em vigor

Portaria da Presidência

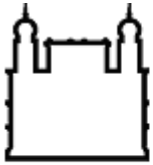
2	Percentual de pesquisadores doutores	Número de pesquisadores doutores (servidores) / total de pesquisadores (servidores)	85%	85,71%	100%	3,75
3	Percentual de servidores com adicional de titulação	(Número de servidores com adicional de titulação / total de servidores) x100	80%	77,78%	97,23%	3,75
4	Percentual de Profissionais Capacitados	(Número de trabalhadores que realizaram ao menos uma atividade de capacitação/total de trabalhadores da Fiocruz) x100	20%	33,33%	100%	3,75
5	Percentual de satisfação com o atendimento prestado	(Número de respostas BOM e ÓTIMO no campo satisfação geral na pesquisa de opinião/ Total de pesquisa de opinião preenchidas num determinado período) x100	50%	0	0,00%	1,88
6	TMT Tempo Médio de Titulação (stricto sensu)	Média do tempo utilizado pelos egressos no período (por tipo de titulação/ Soma das defesas no período (por tipo de titulação)	Mestrado Acadêmico ≤ 28	27,82	100%	3,75
7	Produtividade Anual por Doutor	Número de artigos publicados em revistas indexadas/ Número total de doutores da instituição	1	2,32	100%	3,75
8	Proporção de publicações em revistas indexadas	(Número de publicações em revistas indexadas/ Total de publicações) x100	70%	100%	100%	3,75
Total de pontos alcançados no componente Intermediário da ADI 2013:						28,13

INCQS

Nº	Nome do Indicador	Fórmula	Meta 2013	Valor Apurado (2013)	% de atingimento da Meta 2013	Pontuação
----	-------------------	---------	-----------	----------------------	-------------------------------	-----------

Cancela	Altera	Distribuição	Data 27/03/2014
---------	--------	--------------	--------------------

* CONFERE COM O ORIGINAL



Ministério da Saúde

FIOCRUZ
Fundação Oswaldo Cruz

Número	
331/2014-PR	
Folha	De
20	37
Entrada em vigor	

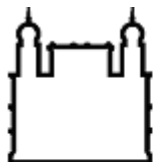
Portaria da Presidência

1	Índice de amostras analisadas	(Número de amostras analisadas no ano/ Número de amostras programadas no mesmo período) x100	95%	104,20%	100%	3,75
2	Índice de ensaios analíticos realizados	(Número de ensaios analíticos realizados no ano/ Número de ensaios analíticos programados para o mesmo período) x100	95%	105,70%	100%	3,75
3	Percentual de novos lotes de SQR estabelecidos	(Número de novos lotes de SQR estabelecidos no ano/ Número de novos lotes de SQR programados no mesmo período amostras programadas no mesmo período) x100	100%	138,50%	100%	3,75
4	Índice de atendimento às demandas de SQR	(Número de frascos substância química de referência distribuída no ano/ Número de frascos substancia química de referência programados para o mesmo período) x100	95%	98,80%	100%	3,75
5	Índice de monitoramento da qualidade de lotes de SQR ofertados	(Número de lotes de SQR monitorados no ano/ Número de lotes de SQR programados para monitoramento no mesmo período) x100	95%	80,00%	84,21%	2,81
6	Índice de oferta de Ensaios de Proficiência	(Número de ensaios proficiência ofertados no ano/ Número de ensaios proficiência programados para o mesmo período) x100	95%	83,30%	87,68%	3,75
7	Índice de Execução Orçamentária	Valor executado/ Valor aprovado	100%	100,00%	100%	3,75
8	PEPA (Percentual de Execução das metas do PA)	Número de metas executadas/ Número de metas programadas x100	95%	113%	100%	3,75
Total de pontos alcançados no componente Intermediário da ADI 2013:						29,06

Biomanguinhos

Cancela	Altera	Distribuição	Data
			27/03/2014

* CONFERE COM O ORIGINAL



Ministério da Saúde

FIOCRUZ
Fundação Oswaldo Cruz

Número

331/2014-PR

Folha

21

De

37

Entrada em vigor

Portaria da Presidência

Nº	Nome do Indicador	Fórmula	Meta 2013	Valor Apurado (2013)	% de atingimento da Meta 2013	Pontuação
1	Percentual de atendimento às demandas de VACINAS	(Demanda atendida de Vacinas no ano/ Demanda programada de Vacinas no ano) x100	100%	84,46%	84,46%	3,75
2	Percentual de atendimento às demandas de KITs DE DIAGNÓSTICOS	(Demanda atendida de Reativos no ano/ Demanda programada de Reativos no ano) x100	100%	98,00%	98,00%	5,00
3	Percentual de atendimento às demandas de BIOFÁRMACOS	(Demanda atendida de Biofármacos no ano/ Demanda programada de Biofármacos no ano) x100	100%	100,00%	100%	5,00
4	Percentual de execução orçamentária*	(Despesa Orçamentária Empenhada/ Receita Orçamentária Disponibilizada) x100	97%	100%	100%	5,00
5	Percentual de Desperdício de insumos em estoque	(Valor total de insumos descartados no período/ Valor total do estoque de insumos no período) x100	1,0	0,03	100%	5,00
6	Índice de desenvolvimento profissional do servidores	(Total homem-hora treinado / Total homem-hora disponível) x100	1,5	2,03	100%	5,00
Total de pontos alcançados no componente Intermediário da ADI 2013:						28,75

Cancela

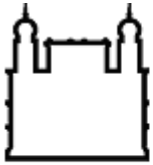
Altera

Distribuição

Data

27/03/2014

* CONFERE COM O ORIGINAL



Ministério da Saúde

FIOCRUZ
Fundação Oswaldo Cruz

Número	
331/2014-PR	
Folha	De
22	37
Entrada em vigor	

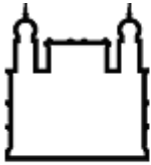
Portaria da Presidência

Farmanguinhos

Nº	Nome do Indicador	Fórmula	Meta 2013	Valor Apurado (2013)	% de atingimento da Meta 2013	Pontuação
1	Evolução do Número de Novos Produtos e/ou apresentações	Total de Produtos e/ou Apresentações com equivalência farmacêutica de desenvolvimento tecnológico no ano - Total de Produtos e/ou Apresentações com equivalência farmacêutica de desenvolvimento tecnológico no ano anterior	2	2	100%	4,29
2	Índice Geral de publicação científica	(Total de pesquisas publicadas em revistas científicas, sítios, livros e capítulos de livros no período/ Total de publicações de pesquisas em revistas, sítios, livros e capítulos de livros programados no período) x100	90%	112%	100%	4,29
3	Percentual de Egressos no ano	(Número de metas executadas/ Número de metas programadas) x100	80%	48%	60%	3,21
4	Atendimento à demanda de Antirretrovirais do Programa Aids/MS	(Total de Ufs de antirretrovirais fornecidas dentro do Programa de AIDS no ano/ Total de UFs de antirretrovirais pactuadas no programa AIDS/MS no ano) x100	95%	93,3%	98,21%	4,29
5	Evolução de unidades farmacêuticas produzidas em relação ao ano anterior	(Total de unidades farmacêuticas produzidas em 2012 – Total de unidades produzidas em 2011/ Total de unidades produzidas em 2011) x100	30%	-53,03%	0%	2,14
6	Percentual de Profissionais Capacitados	(Número de trabalhadores que realizaram ao menos uma atividade de capacitação/ Número total de trabalhadores de Farmanguinhos) x100	60%	81,3%	100%	4,29

Cancela	Altera	Distribuição	Data 27/03/2014
---------	--------	--------------	--------------------

* CONFERE COM O ORIGINAL



Ministério da Saúde

FIOCRUZ
Fundação Oswaldo Cruz

Número

331/2014-PR

Folha

23

De

37

Entrada em vigor

Portaria da Presidência

7	Índice de Execução Orçamentária	(Despesas empenhadas/Dotação atualizada) x100	95%	96,4%	100%	4,29
Total de pontos alcançados no componente Intermediário da ADI 2013:						26,80

Cecal

Nº	Nome do Indicador	Fórmula	Meta 2013	Valor Apurado (2013)	% de atingimento da Meta 2013	Pontuação
1	Percentual de fornecimento de animais de laboratório (convencional) em função da solicitação, (a fim de atender as pesquisas e controle de qualidade).	(Número de animais de laboratório fornecidos no ano/ Número de animais solicitados, via SICOPA, no ano) x100	100%	95,88%	95,88%	5
2	Percentual de fornecimento de primatas não humanos em função da solicitação, a fim de atender as pesquisas realizadas	(Número animais de primatas não humanos fornecidos no ano/ Número de primatas não humanos solicitados, via SICOPA, no ano) x100	100%	100%	100%	5
3	Fornecimento de laudos de análise clínica em animais de laboratório	(Quantidade de exames fornecidos no ano/Quantidade de exames solicitados no ano) x100	100%	91,44%	91,44%	5
4	Percentual de fornecimento de sangue animal em função da solicitação, a fim de atender as pesquisas realizadas	(Quantidade de sangue animal fornecido no ano/Quantidade de sangue animal solicitada, via SICOPA, no ano) x100	100%	100%	100%	5

Cancela	Altera	Distribuição	Data 27/03/2014
---------	--------	--------------	--------------------

* CONFERE COM O ORIGINAL



Ministério da Saúde

FIOCRUZ
Fundação Oswaldo Cruz

Número

331/2014-PR

Folha

24

De

37

Entrada em vigor

Portaria da Presidência

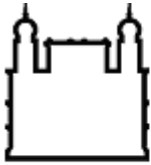
5	Índice de Execução Orçamentária	(Despesas empenhadas/ Dotação atualizada) x100	100%	92%	92,00%	5
6	Percentual de Alunos capacitados no Curso de Bioterismo	(Número de Alunos Egressos no Ano/Número de Alunos Previstos no Ano) x100	100%	116,67%	100%	5
Total de pontos alcançados no componente Intermediário da ADI 2013:						30,00

Presidência

Nº	Nome do Indicador	Fórmula	Meta 2013	Valor Apurado (2013)	% de atingimento o da Meta 2013	Pontuação
1	Modelo de gestão das parcerias de desenvolvimento de produtos - PDPs com a Fiocruz	Modelo de gestão das PDPs apresentado na Reunião da Presidência, até - Dezembro de 2013	1	1	100%	6,00
2	Programa de formação de Recursos Humanos para o SUS, referenciado no UnaSus e EAD	Programa de Formação de Recursos Humanos para o SUS, apresentado na reunião da Presidência, até dezembro de 2013	1	1	100%	6,00
3	Modelo de funcionamento da governança revisto e atualizado	Novo modelo de funcionamento das Câmaras técnicas da Fiocruz, implementado, até Dezembro de 2013	1	0,9	90%	6,00
4	Modelo de financiamento e indução da pesquisa na Fiocruz	Modelo de financiamento e indução da pesquisa da Fiocruz, apresentado na Presidência - até Dezembro 2013	1	1	100%	6,00

Cancela	Altera	Distribuição	Data 27/03/2014
---------	--------	--------------	--------------------

* CONFERE COM O ORIGINAL



Ministério da Saúde

FIOCRUZ
Fundação Oswaldo Cruz

Número	
331/2014-PR	
Folha	De
25	37
Entrada em vigor	

Portaria da Presidência

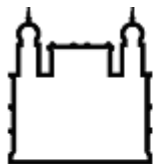
5	Modelo de gestão dos grandes empreendimentos da Fiocruz	Modelo de Gestão dos Grandes empreendimentos da Fiocruz, apresentado na presidência - até dezembro de 2013	1	1	100%	6,00
Total de pontos alcançados no componente Intermediário da ADI 2013:						30,00

CGTI

Nº	Nome do Indicador	Fórmula	Meta 2013	Valor Apurado (2013)	% de atingimento da Meta 2013	Pontuação
1	Índice médio de satisfação do cliente	Número de avaliações como excelente, ótimo ou bom obtidas/ Número total de avaliações obtidas de clientes (em uma escala que inclui: 1 - Péssimo; 2 - Ruim; 3 - Regular; 4 - Bom; 5 - Ótimo e 6- Excelente).	60%	98,00%	100%	5,00
2	Sistemas desenvolvidos e entregues no período	Sistemas desenvolvidos e entregues	4	4	100%	5,00
3	Índice de conexão à rede física da Fiocruz	(Número de unidades conectadas/ Número de unidades) x100	25%	40%	100%	5,00
4	Certificação de servidores computacionais	Número de servidores computacionais certificados	4	5	100%	5,00
5	Palestras de sensibilização em segurança da informação	Número de palestras ministradas pela CGTI	3	8	100%	5,00
6	Pessoas com certificado digital	Número de pessoas com certificado digital	15	19	100%	5,00
Total de pontos alcançados no componente Intermediário da ADI 2013:						30,00

Cancela	Altera	Distribuição	Data 27/03/2014
---------	--------	--------------	--------------------

* CONFERE COM O ORIGINAL



Ministério da Saúde

FIOCRUZ
Fundação Oswaldo Cruz

Número

331/2014-PR

Folha

26

De

37

Entrada em vigor

Portaria da Presidência

ICICT

Nº	Nome do Indicador	Fórmula	Meta 2013	Valor Apurado (2013)	% de atingimento da Meta 2013	Pontuação
1	IQCD - Índice de Qualificação do Corpo Docente	$IQCD = (5D + 3M + 2E + G) / (D + M + E + G)$ onde: D = nº de professores com doutorado; M = nº de professores com mestrado; E = nº de professores com especialização e G = nº de professores apenas graduados. Utiliza-se os seguintes pesos: Graduação (G) peso 1, Especialização (E) peso 2, Mestrado (M) peso 3 e Doutorado (D) peso 5.	5,0	5,00	100%	5
2	TMT - Tempo Médio de Titulação (stricto sensu)	Soma do tempo utilizado pelos egressos no período/ soma das defesas no período	39	32,63	100%	5
3	Produtividade em pesquisa (média rolante do triênio)	(Total de artigos publicados em revistas indexadas dos últimos 3 anos) / (Total de servidores públicos da instituição com função de pesquisa, somados os últimos 3 anos)	1,78	2,17	100%	5
4	Acompanhamento do Relacionamento da Fiocruz com a sociedade	(Número de mensagens respondidas pela ferramenta "Fale Conosco" do Portal da Fiocruz no período / Número de mensagens recebidas no período) x100	100%	100%	100%	5
5	Programas de TV veiculados pela VídeoSaúde Distribuidora da Fiocruz	(Número de programas veiculados no ano/ Número de programas programados para veiculação no ano) x100	1.000	2.939	100%	5
6	Atendimento a usuários das bibliotecas sob coordenação do Icict	(Número de solicitações atendidas pelas Bibliotecas e pelas BVS no período/ Número de solicitações feitas às Bibliotecas e pelas BVS no período) x100	100%	100%	100%	5

Cancela

Altera

Distribuição

Data

27/03/2014

* CONFERE COM O ORIGINAL



Ministério da Saúde

FIOCRUZ
Fundação Oswaldo Cruz

Número

331/2014-PR

Folha

27

De

37

Entrada em vigor

Portaria da Presidência

Total de pontos alcançados no componente Intermediário da ADI 2013:

30,00

COC

Nº	Nome do Indicador	Fórmula	Meta 2013	Valor Apurado (2013)	% de atingimento da Meta 2013	Pontuação
1	Taxa de produtividade por Doutor docente	Total de artigos publicados por doutor docente da Pós-Graduação COC/ Total de doutores docentes no período	1	1,35	100%	3,75
2	Número de egressos nos cursos de <i>stricto sensu</i>	Σ do número de egressos <i>stricto sensu</i> no período	16	19	100%	3,75
3	Índice de egressos nos cursos de <i>lato sensu</i>	$(\Sigma$ do número de egressos de curso <i>lato sensu</i> no período/ Σ do número de matrículas em curso <i>lato sensu</i> no período) x100	75%	92%	100%	3,75
4	Índice de visitação ao Museu da Vida	(Número de visitantes/ Capacidade geral de atendimento de visitantes em exposição de longo prazo, exposições itinerantes, exposições temporárias e ciência móvel) x 100	100%	203,47%	100%	3,75
5	Acervo histórico arquivístico disponibilizado	(Fundos disponíveis para consulta/ Total de fundos) x100	50%	69,91%	100%	3,75
6	Número de acessos às páginas virtuais	Número de acessos às páginas virtuais realizado no período	92.400	90.970	98,45%	3,75
7	Fator médio de impacto Scielo da Revista História, Ciências, Saúde - Manguinhos	$(\Sigma$ de citações/ Total de artigos publicados no triênio)	0,17	0,11	65,97%	2,81

Cancela

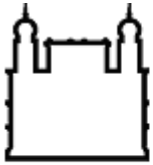
Altera

Distribuição

Data

27/03/2014

* CONFERE COM O ORIGINAL



Ministério da Saúde

FIOCRUZ
Fundação Oswaldo Cruz

Número	
331/2014-PR	
Folha	De
28	37
Entrada em vigor	

Portaria da Presidência

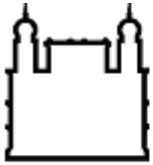
8	Índice de capacitações por competências mapeadas	(Total de capacitação por competência/ Total de capacitações) x100	50%	86%	100%	3,75
Total de pontos alcançados no componente Intermediário da ADI 2013:						29,06

ENSP

Nº	Nome do Indicador	Fórmula	Meta 2013	Valor Apurado (2013)	% de atingimento da Meta 2013	Pontuação
1	Índice de Execução Orçamentária do Recurso do Tesouro (custeio e capital)	(Total de recursos executados/ Total de recursos liberados) x100	≥ 90%	100,0%	100%	4,29
2	Índice de artigos científicos indexados publicados por funcionários doutores que atuem na área de pesquisa	(Total de artigos científicos indexados publicados no período/ Servidores doutores que atuem na área de pesquisa)	≥ 1,04	1,21	100%	4,29
3	Diagnósticos laboratoriais de referência no prazo com GAL implantado	(Número de diagnósticos laboratoriais de referência realizados no prazo/ Número total de diagnósticos laboratoriais atendidos) x100	≥ 60%	78,6%	100%	4,29
4	Análises laboratoriais realizadas em pesquisa e serviço	Total de exames laboratoriais realizados no período	≥ 40.000	62.348	100%	4,29
5	Artigos científicos indexados publicados na ENSP	Número de artigos científicos indexados publicados no período	≥ 180	212	100%	4,29

Cancela	Altera	Distribuição	Data 27/03/2014
---------	--------	--------------	--------------------

* CONFERE COM O ORIGINAL



Ministério da Saúde

FIOCRUZ
Fundação Oswaldo Cruz

Número		331/2014-PR
Folha	De	
29	37	
Entrada em vigor		

Portaria da Presidência

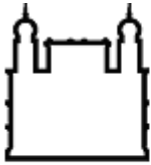
6	Índice de conclusão nos cursos de Mestrado e Doutorado Acadêmicos no prazo regulamentado	(Número de egressos de cursos de Mestrado e Doutorado Acadêmicos/ Número de alunos matriculados) no período regular	≥ 0,70	70,95%	100%	4,29
7	Índice de conclusão de cursos de Mestrado Profissional no prazo regulamentado	(Número de egressos de cursos de Mestrado Profissional/ Número de alunos matriculados) no período regular	≥ 0,60	0,72%	100%	4,29
Total de pontos alcançados no componente Intermediário da ADI 2013:						30,00

EPSJV

Nº	Nome do Indicador	Fórmula	Meta 2013	Valor Apurado (2013)	% de atingimento da Meta 2013	Pontuação
1	Índice de Execução de cooperações nacionais	(Total de projetos de cooperação com instituições públicas, órgãos governamentais e movimentos sociais realizados no período/ Total de projetos de cooperação com instituições públicas, órgãos governamentais e movimentos sociais programados para o mesmo período) x100	53	57	100%	3
2	Índice de Execução de Cooperações Internacionais, âmbito Sul-Sul	(Número de ações de cooperação Sul-Sul realizadas no período/ Número de ações de cooperação Sul-Sul previstas para o período) x100	14	13	92,86%	3
3	Índice de produção científica	(Total de artigos publicados em revistas, sítios, livros no período/ Total de publicações de artigos em revistas, sítios, livros programados no período) x100	47	47	100%	3

Cancela	Altera	Distribuição	Data 27/03/2014
---------	--------	--------------	--------------------

* CONFERE COM O ORIGINAL



Ministério da Saúde

FIOCRUZ
Fundação Oswaldo Cruz

Número

331/2014-PR

Folha

30

De

37

Entrada em vigor

Portaria da Presidência

4	Adesão a Projetos de Iniciação Científica de Nível Médio	Σ dos projetos do PROVOC iniciados em 2011 (avançados), dos iniciados em 2012 (iniciação e avançados), e dos iniciados em 2013 (iniciação e avançados) - INCLUI PTCC	366	366	100%	3
5	Índice de execução de matrículas nos cursos de educação profissional em saúde	(Total de alunos matriculados nos cursos de formação inicial e continuada, incluídas as especializações técnicas, desenvolvimento, atualização e qualificação profissional no período; nos cursos de pós-graduação <i>stricto sensu</i> (Mestrado Profissional), e <i>lato sensu</i> ; nos cursos técnicos de nível médio; e nos cursos do Projeto EJA / Total de alunos matriculados nos cursos de formação inicial e continuada, incluídas as especializações técnicas, desenvolvimento, atualização e qualificação profissional; nos cursos de pós-graduação <i>stricto sensu</i> (Mestrado Profissional), e <i>lato sensu</i> ; nos cursos técnicos de nível médio; e nos cursos do Projeto EJA programados para o mesmo período)x100	1.978	6.835	100%	3
6	Índice de aproveitamento escolar do curso técnico de nível médio integrado	Número de concluintes em 2013/ (matrículas iniciais em 2011 - nº de abandonos) x100	95,5	96,77	100%	3
7	TMT (Tempo Médio de Titulação) - <i>stricto sensu</i>	Σ do tempo (quantidade de meses) utilizado pelos egressos no período/ Total de defesas no período	30	30,19	99,38%	3

Cancela

Altera

Distribuição

Data

27/03/2014

* CONFERE COM O ORIGINAL



Ministério da Saúde

FIOCRUZ
Fundação Oswaldo Cruz

Número		331/2014-PR
Folha	De	
31	37	
Entrada em vigor		

Portaria da Presidência

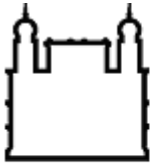
8	Nº de visitas ao site do periódico científico Trabalho, Educação e Saúde	Número de visitas ao periódico especificado	11.000	10.048	91,35%	3
9	Nº de visitas às produções técnico-científicas editadas pela unidade e disponíveis em seu portal	Número de visitas à Rets, Retsus, Revista Poli, livros, materiais didáticos e hipermídias	22.000	23.481	100%	3
10	Nº de matérias jornalísticas editadas pela unidade republicadas em outros veículos	Número de visitas a todas as matérias jornalísticas editadas pela unidade	700	839	100%	3
Total de pontos alcançados no componente Intermediário da ADI 2013:						30,00

Diplan

Nº	Nome do Indicador	Fórmula	Meta 2013	Valor Apurado (2013)	% de atingimento da Meta 2013	Pontuação
1	Perfil das unidades atualizado no período	(Número de unidades com perfil atualizado/ Total de unidades da Fiocruz) x 100	>90%	100%	100%	5,00
2	Tempo médio de atendimento às solicitações por alteração em TCs do FNS/MS	\sum (Data de saída-Data de entrada) de todas as solicitações por alteração em TCs do FNS-MS/ Número total de solicitações por alteração em TCs do FNS-MS	≤ 8 dias	8,21	97,44%	5,00
3	Banco de Produtos revisados no SAGE	(Número de ações com produtos revisados/ Total de ações com produtos) x 100	>90%	100%	100%	5,00

Cancela	Altera	Distribuição	Data 27/03/2014
---------	--------	--------------	--------------------

* CONFERE COM O ORIGINAL



Ministério da Saúde

FIOCRUZ
Fundação Oswaldo Cruz

Número		331/2014-PR
Folha	De	
32	37	
Entrada em vigor		

Portaria da Presidência

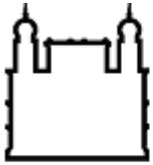
4	Conformidade nos itens pertinentes à Diplan em Convênios auditados por órgãos de controle	(Itens pertinentes à Diplan em Convênios auditados por órgãos de controle que obtiveram conformidade/Itens pertinentes à Diplan em Convênios auditados por órgãos de controle) x100	>80%	86,11%	100%	5,00
5	Conformidade nos itens pertinentes à Diplan no Relatório de Gestão	(Itens pertinentes à Diplan no Relatório de Gestão, sob questionamento dos órgãos de controle externo/Itens pertinentes à Diplan no Relatório de Gestão) x100	<15%	0	100%	5,00
6	Execução de Projetos Estratégicos	(Número total de entregas efetuadas dos projetos inscritos no SAGE/ Numero de entregas previstas) x100	>85%	92,31%	100%	5,00
Total de pontos alcançados no componente Intermediário da ADI 2013:						30,00

Dirac

Nº	Nome do Indicador	Fórmula	Meta 2013	Valor Apurado (2013)	% de atingimento da Meta 2013	Pontuação
1	Percentual de Obras testadas e operando conforme projetado	(Número de obras recebidas pelo fiscal em conformidade/ Número de obras concluídas) x100	≥90%	90%	100%	3,75
2	Índice de execução orçamentária de obras	\sum Obras programadas no PEO executadas / \sum Obras programadas no PEO	≥70%	70%	100%	3,75

Cancela	Altera	Distribuição	Data 27/03/2014
----------------	---------------	---------------------	---------------------------

* CONFERE COM O ORIGINAL



Ministério da Saúde

FIOCRUZ
Fundação Oswaldo Cruz

Número		331/2014-PR
Folha	De	
33	37	
Entrada em vigor		

Portaria da Presidência

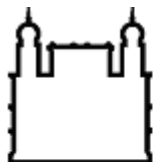
3	Geração de resíduos comum per capita no Campus Manguinhos	(Volume de resíduos comum gerados em kg por período/ Total de funcionários e pessoas circulantes) /365	1,84	1,88	100%	3,75
4	Índice de educação ambiental	Total de horas de atividades em educação ambiental por ano	57,5	67,5	100%	3,75
5	Percentual de atendimento às solicitações de manutenções civis (adequações)	(Número de Requisições de manutenção civil atendidas no período/ Número de requisições solicitadas no mesmo período) x100	≥80%	88,98%	100%	3,75
6	Percentual de RS atendidas para manutenção de equipamentos biomédicos	(Número de RS atendidas / Número de RS totais para manutenção de equipamentos biomédicos no período) x100	≥80%	95,52	100%	3,75
7	Ocorrências e Sinistros de Segurança nos Campi	(Número de ocorrências e sinistros no período - Número de ocorrências e sinistros no período anterior/ Número de ocorrências e sinistros no período anterior) x100	≤30%	8%	100%	3,75
8	Índice de aprovação do serviço de limpeza pelas unidades	Número de unidades que aprovam os serviços de limpeza/ Número total de unidades	≥0,8	7,95	99,38%	3,75
Total de pontos alcançados no componente Intermediário da ADI 2013:						30,00

Direh

Nº	Nome do Indicador	Fórmula	Meta 2013	Valor Apurado (2013)	% de atingimento o da Meta 2013	Pontuação
----	-------------------	---------	-----------	----------------------	---------------------------------	-----------

Cancela	Altera	Distribuição	Data 27/03/2014
---------	--------	--------------	--------------------

* CONFERE COM O ORIGINAL



Ministério da Saúde

FIOCRUZ
Fundação Oswaldo Cruz

Número		331/2014-PR
Folha	De	
34	37	
Entrada em vigor		

Portaria da Presidência

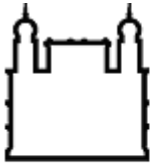
1	Índice de satisfação do usuário (servidor ativo e inativo e terceirizado)	(Soma dos conceitos bom e ótimo / Soma do total de notas obtidas) x 100	80%	88%	100%	6,0
2	Realização dos projetos prioritários do Programa Fiocruz Saudável	(Número de entregas do macroprojeto realizadas/ Número de entregas programadas para o mesmo período) x100	100%	70,40%	70,40%	4,5
3	Percentual de cumprimento do Plano de providencia da Audin (sob responsabilidade da Direh)	(Números de compromissos assumidos no Plano de Providências da Audin atendidos/ Número de itens do Plano) x100	90%	100%	100%	6,0
4	Percentual de realizações do Programa de Desenvolvimento Gerencial(PDG)	(Número de projetos realizados/ Total de projetos propostos) x100	100%	100%	100%	6,0
5	Grau de maturidade do Sistema local de Gestão da Qualidade	Percentual de atendimento ao requisitos de conformidade no questionário de acompanhamento SLGQ	50%	69%	100%	6,0
Total de pontos alcançados no componente Intermediário da ADI 2013:						28,50

Dirad

Nº	Nome do Indicador	Fórmula	Meta 2013	Valor Apurado (2013)	% de atingiment o da Meta 2013	Pontuação
1	Percentual de aquisição de medicamentos para o Programa Farmácia Popular	(Número de unidades farmacêuticas adquiridas/ Número de unidades farmacêuticas estimada) x100	80%	80,00%	100%	5,00

Cancela	Altera	Distribuição	Data 27/03/2014
----------------	---------------	---------------------	---------------------------

* CONFERE COM O ORIGINAL



Ministério da Saúde

FIOCRUZ
Fundação Oswaldo Cruz

Número	
331/2014-PR	
Folha	De
35	37
Entrada em vigor	

Portaria da Presidência

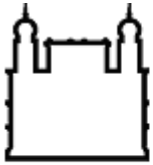
2	Percentual de requisições materiais das unidades da Fiocruz atendidas pela Dirad em até 48 horas	(Número de requisições atendidas no prazo determinado/Número de requisições de materiais encaminhadas ao Almoxarifado das unidades) x100	80%	87,00%	100%	5,00
3	Acuracidade de estoque	(Número de itens de estoque inventariados sem divergência entre o saldo físico e o saldo sistêmico/ Número de itens de estoque inventariados) x100	90%	99,00%	100%	5,00
4	Percentual de procedimentos mapeados na área de gestão administrativa	(Total de processos mapeados/ Total de processos programados para mapeamento) x100	95%	99,14%	100%	5,00
5	Percentual de fóruns realizados na área de gestão administrativa	(Total de fóruns programados/ Total de fóruns realizados) x100	75%	116,00%	100%	5,00
6	Percentual de descentralizações administrativas implementadas	(Descentralizações administrativas implementadas/ Descentralizações administrativas programadas) x100	100%	50%	50%	2,50
Total de pontos alcançados no componente Intermediário da ADI 2013:						27,50

Direb

Nº	Nome do Indicador	Fórmula	Meta 2013	Valor Apurado (2013)	% de atingimento da Meta 2013	Pontuação
1	Índice de Execução Orçamentária	(Despesas empenhadas/ Dotação atualizada) x100	90%	100	100%	3

Cancela	Altera	Distribuição	Data 27/03/2014
---------	--------	--------------	--------------------

* CONFERE COM O ORIGINAL



Ministério da Saúde

FIOCRUZ
Fundação Oswaldo Cruz

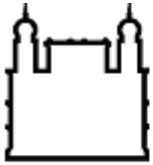
Número	
331/2014-PR	
Folha	De
36	37
Entrada em vigor	

Portaria da Presidência

2	Participação das transferências federais (TC) no orçamento	(Transferências federais/ transferências Federais + LOA) x100	50%	66,73	100%	3
3	Execução dos TCs	(Recursos de TCs devolvidos ao final do exercício/ Total de recursos de TCs recebidos) x100	0	0,18	99,82%	3
4	Percentual de Profissionais Capacitados	(Número de trabalhadores que realizaram ao menos uma atividade de capacitação/ Total de trabalhadores da Fiocruz) x100	80%	82,5	100%	3
5	Índice <i>Geral</i> de publicação científica	(Total de pesquisas publicadas em revistas científicas, sítios, livros e capítulos de livros no período/ Total de publicações de pesquisas em revistas, sítios, livros e capítulos de livros programados no período) x100	90	900	100%	3
6	Incremento no número de instrumentos de cooperação firmados	[(Número de instrumentos de cooperação firmados no ano vigente - Número de instrumentos de cooperação firmados no ano anterior) / Número de instrumentos de cooperação firmados no ano anterior] x100	5%	14,29	100%	3
7	Apoio às unidades regionais para atuarem nos eixos do PQ da Fiocruz	(Total de unidades regionais apoiadas no ano vigente/ Total de unidades regionais com apoio programado para o ano vigente) x100	100%	500	100%	3
8	Incremento no número dos eventos de divulgação científica realizados	[(Número de eventos realizados no ano vigente - Número de eventos realizados no ano anterior) / Número de eventos realizados no ano anterior] x100	10%	40	100%	3

Cancela	Altera	Distribuição	Data 27/03/2014
----------------	---------------	---------------------	---------------------------

* CONFERE COM O ORIGINAL



Ministério da Saúde

FIOCRUZ
Fundação Oswaldo Cruz

Número	
331/2014-PR	
Folha	De
37	37
Entrada em vigor	

Portaria da Presidência

9	Incremento no número de cursos realizados no âmbito da EGS	[(Número de cursos realizados no ano vigente - Número de cursos realizados no ano anterior) / Número de cursos realizados no ano anterior] x100	25%	42,86	100%	3
10	Taxa de ocupação estratégica do espaço da EGS	(Σ do percentual de utilização mensal do espaço da EGS do ano vigente/ 12	75%	77%	100%	3
Total de pontos alcançados no componente Intermediário da ADI 2013:						30,00

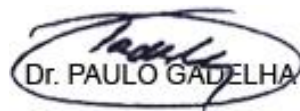
7.0 CONSIDERAÇÕES FINAIS

A soma das pontuações recebidas no componente Global e no componente Intermediário compõem o componente Institucional, que demonstra o desempenho da Fiocruz no período de janeiro a dezembro de 2013. A essa pontuação serão acrescidos os pontos obtidos no componente individual, a ser apurado pela DIREH em julho de 2014, quando será divulgada a nota final da Avaliação de Desempenho Institucional 2013/2014.

Encontra-se aberto o processo de definição dos indicadores e metas para os componentes Global e Intermediário que serão utilizados para medir o desempenho da Fiocruz no período de 01 de janeiro a 31 de dezembro de 2014.

8.0 VIGÊNCIA

A presente Portaria tem vigência a partir de 27/03/2014.


Dr. PAULO GADELHA

Cancela	Altera	Distribuição	Data 27/03/2014
---------	--------	--------------	--------------------

* CONFERE COM O ORIGINAL