

Ministério da Saúde

FIOCRUZ
Fundação Oswaldo Cruz

Número	
252/2015-PR	
Folha	De
1	29
Entrada em vigor	

Portaria da Presidência

O Vice-Presidente da Fundação Oswaldo Cruz, no Uso de suas atribuições e da competência que lhe foi delegada pela Portaria do MS/nº 938, de 22.07.99,

RESOLVE:

1. PROPÓSITO

Tornar público o resultado do Desempenho Institucional da Fundação Oswaldo Cruz, nos níveis Global e Intermediário, referente ao período de janeiro a dezembro de 2014.

Este documento apresenta a norma que regulamenta esta avaliação, a metodologia de apuração dos resultados dos indicadores e o desempenho e nota alcançados no componente Global e nos componentes Intermediários de cada unidade Fiocruz.

2. OBJETIVO

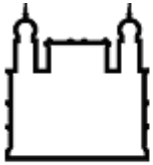
Dando prosseguimento à prática de monitoramento do desempenho da Fiocruz, esta portaria visa divulgar o resultado que cada unidade alcançou em seus indicadores intermediários e demonstrar o seu desempenho frente as metas preestabelecidas, bem como divulgar o resultado alcançado pela instituição nos indicadores e metas Globais definidos pelo Conselho Deliberativo.

3. APRESENTAÇÃO

De acordo com o Decreto nº 7.133 de 19 de março de 2010 da Presidência da República que regulamenta os critérios e procedimentos gerais para a realização das avaliações de desempenho

Cancela	Altera	Distribuição	Data
			12/03/2015

* CONFERE COM O ORIGINAL



Ministério da Saúde

FIOCRUZ
Fundação Oswaldo Cruz

Número		252/2015-PR	
Folha	2	De	29
Entrada em vigor			

Portaria da Presidência

individual e institucional e que constitui a base de cálculo para pagamento, no âmbito da Fiocruz, da Gratificação de Desempenho de Atividade de Ciência e Tecnologia, Produção e Inovação em Saúde Pública - GDACTSP e Gratificação de Desempenho de Atividade de Ciência e Tecnologia - GDACT, dos 100 pontos que compõem a Avaliação de Desempenho por Atividade de Ciência e Tecnologia (GDACTSP), 80 pontos são referentes à avaliação institucional e 20 pontos são referentes ao desempenho individual.

No ciclo 2014, a Avaliação do Desempenho Institucional desdobrou-se por sua vez, em dois componentes: o Global, que compreende o desempenho de toda a Fiocruz e o Intermediário, que compreende o desempenho de cada unidade separadamente. Desta forma, para fins de gratificação, o **Componente Global** compõe 50 pontos dos 80 pontos anteriormente mencionados e os outros 30 pontos se referem ao **Componente Intermediário** (Desempenho de cada unidade).

A Diretoria de Planejamento Estratégico - Diplan, responsável pelo monitoramento do desempenho institucional da Fiocruz, definiu, em parceria com as diversas unidades da Fiocruz, os indicadores e metas Globais e orientou as unidades na definição dos seus indicadores e metas intermediários. Os indicadores e metas Globais e Intermediários deste ano de 2014 da ADI foram publicados na portaria 474/2014-PR de 19 de maio de 2014.

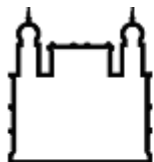
4. METODOLOGIA DA APURAÇÃO DOS INDICADORES

Na apuração final dos resultados da Fiocruz para compor a Nota para a Avaliação de Desempenho institucional de 2014 foram considerados os resultados concernentes ao desempenho relativo ao período de 01/01/2014 a 31/12/2014. Os resultados foram apurados a partir de informações e dados lançados no Sistema de Apoio à Gestão Estratégica – SAGE e fornecidos à Diplan pelos núcleos de planejamento ou demais gestores das unidades desta instituição.

Para a aferição dos resultados do componente Global, considerou-se o percentual de execução da meta proposta, atribuindo pontos, de acordo com o desempenho do referido indicador.

Cancela	Altera	Distribuição	Data 12/03/2015
---------	--------	--------------	--------------------

* CONFERE COM O ORIGINAL



Ministério da Saúde

FIOCRUZ
Fundação Oswaldo Cruz

Número	
252/2015-PR	
Folha	De
3	29
Entrada em vigor	

Portaria da Presidência

No **componente Global** o desempenho foi medido por meio do somatório dos pontos de cada um dos 13 indicadores selecionados e a pontuação ocorreu conforme quadro abaixo.

Percentual de Execução da Meta Proposta	Interpretação	Pontuação por indicador*
0 a 50%	Alcance reduzido da meta	1,92
51 a 85%	Alcance parcial da meta	2,88
86 a 100%	Alcance pleno da meta	3,85

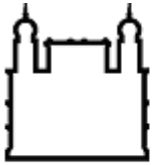
*O indicador que tiver alcance pleno da meta receberá 100% da pontuação devida, o que tiver alcance parcial da meta receberá 75% e o que tiver alcance reduzido da meta receberá 50%.

No **componente Intermediário** o desempenho também foi medido por meio do somatório dos pontos de cada um dos indicadores selecionados. Como o número de indicadores é diferente para cada unidade, os 30 pontos foram distribuídos uniformemente entre todos os indicadores e a pontuação ocorreu da seguinte forma:

Unidade	Nº de indicadores	Percentual de Execução da Meta Proposta	Pontuação por indicador*
CGTI COC	5	0 a 50% (Alcance reduzido da meta)	3,00
		51 a 85% (Alcance parcial da meta)	4,50
		86 a 100% (Alcance pleno da meta)	6,00
CECAL INCQS	6	0 a 50% (Alcance reduzido da meta)	2,50
		51 a 85% (Alcance parcial da meta)	3,75
		86 a 100% (Alcance pleno da meta)	5,00
BIOMANGUINHOS DIPLAN	7	0 a 50% (Alcance reduzido da meta)	2,14
		51 a 85% (Alcance parcial da meta)	3,21
		86 a 100% (Alcance pleno da meta)	4,29
FARMANGUINHOS			
ICC DIREH			

Cancela	Altera	Distribuição	Data
			12/03/2015

* CONFERE COM O ORIGINAL



Ministério da Saúde

FIOCRUZ
Fundação Oswaldo Cruz

Número	
252/2015-PR	
Folha	De
4	29
Entrada em vigor	

Portaria da Presidência

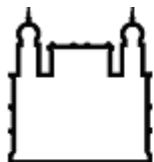
PRESIDÊNCIA RONDONIA	8	0 a 50% (Alcance reduzido da meta)	1,88
		51 a 85% (Alcance parcial da meta)	2,81
		86 a 100% (Alcance pleno da meta)	3,75
IFF INI EPSJV	9	0 a 50% (Alcance reduzido da meta)	1,67
		51 a 85% (Alcance parcial da meta)	2,50
		86 a 100% (Alcance pleno da meta)	3,33
DIREB DIRAC ICT ENSP IOC	10	0 a 50% (Alcance reduzido da meta)	1,50
		51 a 85% (Alcance parcial da meta)	2,25
		86 a 100% (Alcance pleno da meta)	3,00

*O indicador que tiver alcance pleno da meta receberá 100% da pontuação devida, o indicador que tiver alcance parcial da meta receberá 75% da pontuação devida e o indicador que tiver alcance reduzido da meta receberá 50% da pontuação devida.

*Diferentemente das demais unidades que distribuíram os 30 pontos do componente intermediário da avaliação de maneira uniforme entre seus indicadores, as unidades **CPqRR** e **DIREH** optaram por distribuir seus 30 pontos de maneira não igualitária entre seus indicadores, como pode ser visto nos seus quadros de resultado abaixo. Desta forma, os indicadores que tiverem alcance de 86 a 100% da meta receberá 100% do peso a ele atribuído, o indicador que tiver alcance de 51 a 85% da meta receberá 75% do peso a ele atribuído e o indicador que tiver alcance de 0 a 50% da meta receberá 50% do peso a ele atribuído.

Cancela	Altera	Distribuição	Data
			12/03/2015

* CONFERE COM O ORIGINAL



Ministério da Saúde

FIOCRUZ
Fundação Oswaldo Cruz

Número	
252/2015-PR	
Folha	De
5	29
Entrada em vigor	

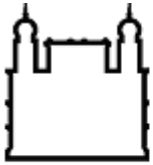
Portaria da Presidência

5. INDICADORES GLOBAIS

Nº	Nome do Indicador	Fórmula	Meta 2014	Valor Apurado	Percentual de atingimento da meta	Pontos
1	Taxa de Rejeição do Portal Fiocruz	(Número de visitas em apenas uma página do Portal Fiocruz/ Número total de visitas no Portal Fiocruz no período) x100	≤ 30%	26,17%	100%	3,85
2	Horas de programação veiculadas	(Total de horas veiculadas/ Total de horas pactuadas, no período) x100	95%	96,92%	100%	3,85
3	Índice de visitação ao Museu da Vida	(Número de visitantes/ Capacidade geral de atendimento de visitantes em exposição de longo prazo, exposições itinerantes, exposições temporárias e ciência móvel) x100	100%	118,83%	100%	3,85
4	Diagnósticos laboratoriais de referência atendidos no prazo	(Número de diagnósticos laboratoriais realizados no prazo/ Número total de diagnósticos laboratoriais realizados) x 100	≥76%	90,13%	100%	3,85
5	Coleções Biológicas com catálogo online	(Número de coleções biológicas com catálogo online/ Número total de coleções biológicas da Fiocruz) x100	93% (28 de 30 coleções)	96,67%	100%	3,85
6	Produtividade em pesquisa (média rolante triênio)	(Total de artigos publicados em revistas indexadas dos últimos 3 anos) / (Total de servidores públicos da instituição com função de pesquisa, somados os últimos 3 anos)	≥1.36	1,32	97,06%	3,85
7	Incremento de artigos em publicações indexadas (média rolante do triênio)	((Total de artigos publicados em 2012, 2013 e 2014/ Total de artigos publicados em 2011, 2012 e 2013) -1) x 100	0.31%	8,77%	100%	3,85

Cancela	Altera	Distribuição	Data
			12/03/2015

* CONFERE COM O ORIGINAL



Ministério da Saúde

FIOCRUZ
Fundação Oswaldo Cruz

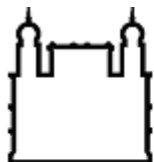
Número	
252/2015-PR	
Folha	De
6	29
Entrada em vigor	

Portaria da Presidência

8	TMT - Tempo Médio de Titulação (stricto sensu)	Somatório do tempo utilizado pelos egressos no período (por tipo de titulação/ soma das defesas no período (por tipo de titulação)	Mestrado Acadêmico ≤28; Mestrado Profissional ≤26; Doutorado ≤50	M. Acadêmico = 21,76; M. Profissional = 20,26; Doutorado = 44,11	M. Acadêmico = 100%; M. Profissional = 100%; Doutorado = 100%	3,85
9	Percentual de atendimento à demanda de VACINAS do PNI	(Número de doses de vacinas fornecidas no ano / Número de doses de vacinas demandadas no ano) x100 (Demanda registrada e atualizada em contrato de gestão)	≥95%	88,58%	93,24%	3,85
10	Atendimento à demanda de Antiretrovirais do Programa de AIDS/MS	(Total de UFs antirretrovirais fornecidas dentro do Programa de AIDS no ano/ Total de UFs de antirretrovirais pactuadas no programa de AIDS/MS no ano) x 100	≥95%	100,48%	100%	3,85
11	Proporção de pacientes em protocolo de pesquisa	(Número de pacientes atendidos inscritos em protocolo de pesquisa/ Número total de pacientes atendidos no ano) x100	40%	40,4%	100%	3,85
12	Proporção de Bancos de Leite Humano credenciados	(Número de bancos de leite credenciados no período / Número de bancos de leite existentes no Brasil) x100	≥60%	82%	100%	3,85
13	Percentual de servidores em exame periódico	(Total de servidores em exame no período determinado/ total de servidores programados no período determinado) x100	100%	111,90%	100%	3,85
Total de pontos alcançado:						50

Cancela	Altera	Distribuição	Data
			12/03/2015

* CONFERE COM O ORIGINAL



Ministério da Saúde

FIOCRUZ
Fundação Oswaldo Cruz

Número	
252/2015-PR	
Folha	De
7	29
Entrada em vigor	

Portaria da Presidência

4.0- INDICADORES INTERMEDIÁRIOS

BIOMANGUINHOS

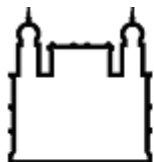
Nº	Nome do Indicador	Fórmula	Meta 2014	Valor Apurado	Percentual de atingimento da meta	Pontos
1	Percentual de atendimento às demandas de KITS DE DIAGNÓSTICOS	(Demanda atendida de Reativos no ano / Demanda programada de Reativos no ano) x100	100%	68,43%	68,43%	3,21
2	Percentual de atendimento às demandas de BIOFÁRMACOS	(Demanda atendida de Biofármacos no ano / Demanda programada de Biofármacos no ano) x 100	100%	94,02%	94,02%	4,29
3	Percentual de execução orçamentária	(Despesa Orçamentária Empenhada/Receita Orçamentária Disponibilizada e Liberada) x 100	97%	100,00%	100%	4,29
4	Percentual de Desperdício de insumos em estoque	(Valor total de insumos descartados no período/ valor total do estoque de insumos no período) x 100	1,0	0,06	100%	4,29
5	Eficiência no processo produtivo - Diluentes	(Total Produzido e Liberado Pela Garantia / total envasado) x 100	90%	79,1%	87,91%	4,29
6	Eficiência no processo produtivo - Vacinas	(Total Produzido e Liberado Pela Garantia / total envasado) x 100	90%	90,3%	100%	4,29
7	Eficiência no processo produtivo - Biofármacos	(Total Produzido e Liberado Pela Garantia / total envasado) x 100	85%	67,07%	78,90%	3,21
Total de pontos alcançado:						27,85

CECAL

Nº	Nome do Indicador	Fórmula	Meta 2014	Valor Apurado	Percentual de atingimento da meta	Pontos
1	Percentual de fornecimento de animais de laboratório (convencional) em função da solicitação (a fim de atender as pesquisas e controle de qualidade).	(Número de animais de laboratório fornecidos no ano/ Número de animais solicitados, via SICOPA, no ano) x100	100%	99,38%	99,38%	5

Cancela	Altera	Distribuição	Data
			12/03/2015

* CONFERE COM O ORIGINAL



Ministério da Saúde

FIOCRUZ
Fundação Oswaldo Cruz

Número	
252/2015-PR	
Folha	De
8	29
Entrada em vigor	

Portaria da Presidência

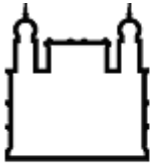
2	Percentual de fornecimento de primatas não humanos em função da solicitação, a fim de atender as pesquisas realizadas	(Número animais de primatas não humanos fornecidos no ano/ Número de primatas não humanos solicitados, via SICOPA, no ano) x100	100%	100%	100%	5
3	Fornecimento de laudos de análise clínica em animais de laboratório	(Quantidade de exames fornecidos no ano/Quantidade de exames solicitados no ano) x100	100%	100%	100%	5
4	Percentual de fornecimento de sangue animal em função da solicitação, a fim de atender as pesquisas realizadas	(Quantidade de sangue animal (ml) fornecido no ano/Quantidade de sangue animal solicitada, via SICOPA, no ano) x100	100%	100%	100%	5
5	Índice de Execução Orçamentária	(Despesas empenhadas/ Dotação atualizada) x100	100%	87,68%	87,68%	5
6	Percentual de Alunos capacitados no Curso de Bioterismo	(Número de Alunos Egressos no Ano/Número de Alunos Previstos no Ano) x100	100%	85,71%	85,71%	5
Total de pontos alcançado:						30

CGTI

Nº	Nome do Indicador	Fórmula	Meta 2014	Valor Apurado	Percentual de atingimento da meta	Pontos
1	Índice médio de satisfação do cliente	Número de avaliações como excelente, ótimo ou bom obtidas/Número total de avaliações obtidas de clientes (em uma escala que inclui: 1 - Péssimo; 2 - Ruim; 3 - Regular; 4 - Bom; 5 - Ótimo e 6- Excelente).	70%	98,61%	100%	6
2	Sistemas desenvolvidos e entregues no período	Sistemas desenvolvidos e entregues	4	4	100%	6
3	Índice de conexão à rede física da Fiocruz	(Número de unidades conectadas/ Número de unidades) x100	60%	70,37%	100%	6
4	Certificação de servidores computacionais	Número de servidores computacionais certificados	10	15	100%	6
5	Palestras de sensibilização em segurança da informação	Número de palestras ministradas pela CGTI	6	6	100%	6
Total de pontos alcançado:						30

Cancela	Altera	Distribuição	Data
			12/03/2015

* CONFERE COM O ORIGINAL



Ministério da Saúde

FIOCRUZ
Fundação Oswaldo Cruz

Número	
252/2015-PR	
Folha	De
9	29
Entrada em vigor	

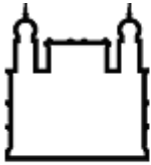
Portaria da Presidência

COC

Nº	Nome do Indicador	Fórmula	Meta 2014	Valor Apurado	Percentual de atingimento da meta	Pontos
1	Taxa de produtividade da pesquisa (média rolante trienal)	Total de publicações (artigos publicados em periódicos indexados, livros autorais, capítulo de livro e coletâneas organizadas) feitas por Pesquisador e Tecnologista do Departamento de Pesquisa e Doutor Docente do Programa de Pós-Graduação em História das Ciências e da Saúde Stricto Sensu/ Total de Pesquisadores e Tecnologistas do Departamento de Pesquisa e Doutores Docentes do Programa de Pós-Graduação em História das Ciências e da Saúde Stricto Sensu (média rolante no triênio)	2,5	6,41	100%	6
2	TMT Tempo Médio de Titulação (stricto sensu)	Média ponderada entre o número de alunos e o tempo de conclusão da tese ou dissertação/total de defesas no período	Mestrado ≤ 36 meses Doutorado ≤ 60 meses	Mestrado= 29 meses Doutorado= 57 meses	Mestrado= 100% Doutorado= 100%	6
3	Índice de egressos nos cursos de <i>lato sensu</i>	$(\Sigma \text{ do número de egressos de curso lato sensu no período} / \Sigma \text{ do número de matrículas em curso lato sensu no período}) \times 100$	75%	92,11%	100%	6
4	Índice de visitação ao Museu da Vida (expectativa de público: 165 mil ao ano)	$(\text{Número de visitantes} / \text{Capacidade geral de atendimento de visitantes em exposição de longo prazo, exposições itinerantes, exposições temporárias e ciência móvel}) \times 100$	100%	118,83%	100%	6
5	Acervo histórico arquivístico disponibilizado	(Fundos disponíveis para consulta/ Total de fundos)	100%	100%	100%	6
Total de pontos alcançado:						30

Cancela	Altera	Distribuição	Data
			12/03/2015

* CONFERE COM O ORIGINAL



Ministério da Saúde

FIOCRUZ
Fundação Oswaldo Cruz

Número	
252/2015-PR	
Folha	De
10	29
Entrada em vigor	

Portaria da Presidência

CPqAM

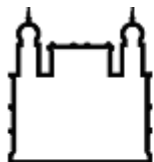
Nº	Nome do Indicador	Fórmula	Meta 2014	Valor Apurado	Percentual de atingimento da meta	Pontos
1	Diagnósticos laboratoriais de referência atendidos no prazo	(Número de diagnósticos laboratoriais realizados no prazo/ Número total de diagnósticos laboratoriais realizados) x 100	50%**	74,34%	100%	6
2	Coleções biológicas com catálogo online	(Número de coleções biológicas com catálogo online/ Número total de coleções biológicas da Fiocruz) x100	100%	100%	100%	6
3	Produtividade em pesquisa (média rolante triênio)	(Total de artigos publicados em revistas indexadas dos últimos 3 anos) / (Total de servidores públicos da instituição com função de pesquisa, somados os últimos 3 anos)	1,5	1,60	100%	6
4	TMT Tempo Médio de Titulação (stricto sensu)	Somatório do tempo utilizado pelos egressos no período (por tipo de titulação/ soma das defesas no período (por tipo de titulação)	Mestrado Acadêmico ≤26; Mestrado Profissional ≤ 31**; Doutorado ≤50	25,5/ 28,05/ 52,64	100% 100% 94,98%	6
5	Índice de liquidação de despesas	(Despesas orçamentárias liquidadas/ Receita orçamentária liberada) x100	70,00%	84,52%	100%	6
Total de pontos alcançado:						30

CPqGM

Nº	Nome do Indicador	Fórmula	Meta 2014	Valor Apurado	Percentual de atingimento da meta	Pontos
1	Produção de publicações indexadas por Servidores em pesquisa	Número de artigos publicados em revista indexada / Número total de servidores que desenvolvem atividade de pesquisa da instituição	2,00	2,9	100%	6
2	Proporção de publicações em revistas indexadas	(Número de publicações em revistas indexadas / Número total de publicações) x 100	90%	96,20%	100%	6

Cancela	Altera	Distribuição	Data
			12/03/2015

* CONFERE COM O ORIGINAL



Ministério da Saúde

FIOCRUZ
Fundação Oswaldo Cruz

Número		252/2015-PR
Folha	De	
11	29	
Entrada em vigor		

Portaria da Presidência

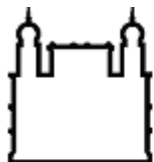
3	IQCD (Índice de Qualificação do Corpo Docente)	$IQCD = (5D + 3M + 2E + G) / (D + M + E + G)$ onde: D = nº de professores com doutorado; M = nº de professores com mestrado; E = nº de professores apenas graduados. Utiliza-se os seguintes pesos: Graduação (G) peso 1, Especialização (E) peso 2, Mestrado (M) peso 3 e Doutorado (D) peso 5.	4,00	5	100%	6
4	Percentual de publicações indexadas de docentes em coautoria com discentes	$(\text{Número de publicações indexadas de docentes em coautoria com discentes} / \text{Número total de publicações indexadas dos docentes}) \times 100$	50%	78,81%	100%	6
5	Percentual de Profissionais Capacitados	$(\text{Número de trabalhadores da unidade que realizaram ao menos uma atividade de capacitação} / \text{Total de trabalhadores da Fiocruz na unidade}) \times 100$	65%	81,19%	100%	6
Total de pontos alcançado:						30

CPqRR

Nº	Nome do Indicador	Fórmula	Meta 2014	Valor Apurado	Percentual de atingimento da meta	Peso	Pontos
1	Produtividade em pesquisa (média rolante triênio)	$(\text{Total de artigos publicados em revistas indexadas dos últimos 3 anos}) / (\text{Total de servidores públicos da instituição com função de pesquisa, somados os últimos 3 anos})$	2,5**	2,67	100%	6	6
2	Percentual de publicações indexadas de docentes em coautoria com discentes	$\text{Número de publicações indexadas de docentes em coautoria com discentes} / \text{Número total de publicações indexadas dos docentes} \times 100$	≥20%	38,15%	100%	6	6
3	Índice de Execução Orçamentária	$(\text{Total de recursos empenhados no período} / \text{total de recursos liberados no período}) \times 100$	100%	99,99%	100%	4	4
4	Percentual de atendimento às demandas de treinamento/ capacitação pactuadas pelos serviços de referência do CPqRR	$(\text{Total de demandas pactuadas pelo SR-CPqRR no período} / \text{total de demandas atendidas pelo SR-CPqRR no período}) \times 100$	100%	100%	100%	5	5

Cancela	Altera	Distribuição	Data
			12/03/2015

* CONFERE COM O ORIGINAL



Ministério da Saúde

FIOCRUZ
Fundação Oswaldo Cruz

Número		252/2015-PR
Folha	De	
12	29	
Entrada em vigor		

Portaria da Presidência

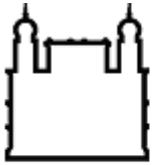
5	Percentual de Profissionais Capacitados	(Número de servidores que realizaram ao menos uma atividade de capacitação/ servidores do CPqRR) x100	60%	67,30%	100%	4	4
6	Diagnósticos laboratoriais de referência atendidos no prazo	(Número de diagnósticos laboratoriais realizados no prazo/ Número total de diagnósticos laboratoriais realizados) x 100	98%	99,95%	100%	5	5
Total de pontos alcançado:							30

DIPLAN

Nº	Nome do Indicador	Fórmula	Meta 2014	Valor Apurado	Percentual de atingimento da meta	Pontos
1	Perfil das unidades atualizado no período	(Número de unidades com perfil atualizado/ Total de unidades da Fiocruz) x 100	>90%	100%	100%	4,29
2	Elaboração do manual Organizacional da Coordenação de Planejamento	Etapas para a elaboração do Manual Organizacional da Coordenação de Planejamento cumpridas / Etapas para elaboração do Manual Organizacional da Coordenação de Planejamento programadas x100	100 %**	60%	60%	3,21
3	Edição do Guia de Planejamento	Guia de Planejamento editado	1	1	100%	4,29
4	Consolidação das matrizes de indicadores intermediários da ADI do ano subsequente	Número de unidades com matriz de indicadores intermediários definida/ Número total de unidades	75%	100%	100%	4,29
5	Normatização da cooperação técnica	Tipos de instrumentos de cooperação técnica com norma publicada/ Total de tipos de instrumentos existentes x 100	100%	90%	90%	4,29
6	Percentual de Termos de Cooperação/Termos de Execução Descentralizada do Fundo Nacional de Saúde com monitoramento financeiro mensal	Número de Termos de Cooperação/Termos de Execução Descentralizada do FNS com monitoramento financeiro mensal/ Número de Termos de Cooperação/Termos de Execução Descentralizada do FNS em execução no ano	30%	100%	100%	4,29
7	Percentual de convênios de despesa com fiscalização integral	Número de convênios de despesa com fiscalização integral/ Número de convênios de despesa vigentes no ano	30%	33,33%	100%	4,29
Total de pontos alcançado:						28,92

Cancela	Altera	Distribuição	Data 12/03/2015
----------------	---------------	---------------------	----------------------------------

* CONFERE COM O ORIGINAL



Ministério da Saúde

FIOCRUZ
Fundação Oswaldo Cruz

Número		252/2015-PR
Folha	De	
13	29	
Entrada em vigor		

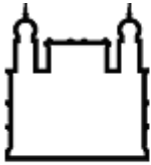
Portaria da Presidência

DIRAC

Nº	Nome do Indicador	Fórmula	Meta 2014	Valor Apurado	Percentual de atingimento da meta	Pontos
1	Número de termos de referência dos projetos e obras estratégicos pactuados	(Número de termos de referência dos projetos e obras estratégicos pactuados/ Número de termos concluídas) x100	≥80%	100%	100%	3
2	Ocorrências e Sinistros de Segurança nos Campi	(Número de ocorrências e sinistros no período - Número de ocorrências e sinistros no período anterior/ Número de ocorrências e sinistros no período anterior) x100	≤30%	-42,86%	100%	3
3	Geração de resíduos reciclado coletado no Campus Manguinhos	(Volume de resíduos reciclado gerados em kg por período	≥152t	233,6 t	100%	3
4	Índice de educação ambiental	$\sum_{i=1}^n Pi * Hi / Ni$ Pi = número de participantes no evento i Hi = carga horária do evento i Ni = número de profissionais envolvidos no evento i	2688	4400,9	100%	3
5	Percentual de atendimento às solicitações de manutenções preventiva de equipamentos de refrigeração	(Número de Requisições de atendidas no período/ Número de requisições solicitadas no mesmo período) x100	≥80%	80,34%	100%	3
6	Relação entre a demanda recebida e atendimentos realizados à unidade FPB-I	(Número de Requisições de atendidas no período/ Número de requisições solicitadas no mesmo período) x100	≥80%	92,66%	100%	3
7	Percentual de RS atendidas para manutenção de equipamentos biomédicos	(Número de RS atendidas / número de RS totais para manutenção de equipamentos biomédicos no período) x100	≥80%	98,58%	100%	3
8	Produção de Mudanças	Número de mudanças produzidas	120.000	99.337	82,78%	2,25
9	Índice de aprovação do serviço de limpeza pelas unidades	Número de unidades que aprovam os serviços de limpeza/ Número total de unidades x 100	≥95%	80,00%	84,21%	2,25
10	Índice de aprovação do serviço de Telefonia e recepção pelas unidades	Número de unidades que aprovam os serviços de telefonia e recepção/ Número total de unidades x100	≥95%	99,38%	100%	3
Total de pontos alcançado:						28,5

Cancela	Altera	Distribuição	Data
			12/03/2015

* CONFERE COM O ORIGINAL



Ministério da Saúde

FIOCRUZ
Fundação Oswaldo Cruz

Número	
252/2015-PR	
Folha	De
14	29
Entrada em vigor	

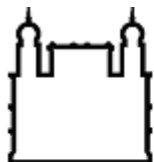
Portaria da Presidência

DIRAD

Nº	Nome do Indicador	Fórmula	Meta 2014	Valor Apurado	Percentual de atingimento da meta	Pontos
1	Percentual de aquisição de medicamentos para o Programa Farmácia Popular do Brasil - FPB	(Número de unidades farmacêuticas adquiridas/número de unidades farmacêuticas estimadas) x100	80%	87,49%	100%	5
2	Percentual de requisições de materiais das unidades da Fiocruz atendidas pela Dirad em até 48 horas	(Número de requisições atendidas no prazo determinado/Número de requisições de materiais encaminhadas ao Almoxarifado Dirad) x 100	80%	97,38%	100%	5
3	Acuracidade de estoque	(Número de itens de estoque inventariados sem divergência entre o saldo físico e o saldo sistêmico/ Número de itens de estoque inventariados) x 100	90%	99,60%	100%	5
4	Percentual de processos revisados na área de gestão administrativa	(Total de processos administrativos revisados/total de processos) x 100	30%**	34,65%	100%	5
5	Percentual de fóruns realizados na área de gestão administrativa	(Total de fóruns programados/total de fóruns realizados) x 100	75%	125,00%	100%	5
6	Benchmarkings realizados	Número de Benchmarkings realizados	3	8	100%	5
Total de pontos alcançado:						30

Cancela	Altera	Distribuição	Data
			12/03/2015

* CONFERE COM O ORIGINAL



Ministério da Saúde

FIOCRUZ
Fundação Oswaldo Cruz

Número	
252/2015-PR	
Folha	De
15	29
Entrada em vigor	

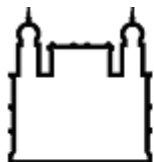
Portaria da Presidência

DIREB

Nº	Nome do Indicador	Fórmula	Meta 2014	Valor Apurado	Percentual de atingimento da meta	Pontos
1	Índice de Contribuição para a expressão nacional e para a Presidência da Fiocruz	(Indicador de contribuição para a expressão nacional + Indicador de contribuição para a Presidência da Fiocruz) x100 <u>Fórmula do Indicador de contribuição para a expressão nacional:</u> (Unidades Regionais que tiveram o apoio da Fiocruz Brasília no ano vigente x7)/ Total de Unidades Regionais x10 <u>Fórmula do Indicador de contribuição para a Presidência:</u> Órgãos de Assistência Direta e Assessoria à Presidência que demandam e tiveram o apoio da Fiocruz Brasília no ano vigente x3)/ Total de Órgãos de Assistência Direta e Assessoria à Presidência que demandam o apoio da Fiocruz Brasília x10	50%	94%	100%	3
2	Proporção de atendimento às demandas colocadas pela Presidência da Fiocruz à Assessoria Parlamentar	(Demandas atendidas pela ASPAR / Total de demandas colocadas à ASPAR pela presidência da Fiocruz) x100	100%	100%	100%	3
3	Número total de profissionais beneficiados por ações educativas da UNA-SUS	Magnitude de profissionais beneficiados até o ano corrente.	120.000 **	148.381	100%	3
4	Proporção de incremento no número de cursos realizados na EGS	[(Número de cursos realizados na EGS no ano vigente - Número de cursos realizados na EGS no ano anterior) / (Número de cursos realizados na EGS no ano anterior)] x100	15%	55,67%	100%	3
5	Proporção de incremento no número de eventos realizados na EGS	[(Número de eventos realizados na EGS no ano vigente - Número de eventos realizados na EGS no ano anterior) / (Número de eventos realizados na EGS no ano anterior)] x100	15%	15,56%	100%	3

Cancela	Altera	Distribuição	Data
			12/03/2015

* CONFERE COM O ORIGINAL



Ministério da Saúde

FIOCRUZ
Fundação Oswaldo Cruz

Número		252/2015-PR
Folha	De	
16	29	
Entrada em vigor		

Portaria da Presidência

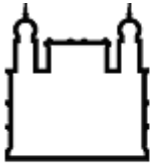
6	Pontuação Média Qualis Periódicos e Classificação de Livros.	Média por trabalhador com função de pesquisa na Qualis Periódicos + Classificação de Livros	90% da média Qualis Periódicos + Classificação de Livros de Programas de Pós-Graduação com nota 3 na área de Saúde Coletiva**	95%	100%	3	
7	Proporção de apoio à gestão de redes colaborativas (comunidades de práticas)	(Número de redes colaborativas analisadas pela Unidade / Número de redes colaborativas das quais a Fiocruz Brasília participa) x100		20%	41%	100%	3
8	Proporção do orçamento descentralizado em relação ao orçamento LOA.	(Orçamento descentralizado / Orçamento LOA) x100		100%	260,87%	100%	3
9	Razão entre instrumentos de cooperação novos e vigentes no ano.	(Número de instrumentos de cooperação que entraram em operação na Unidade no ano Vigente / Número de instrumentos de cooperação vigentes no ano) x100		25%	38,71%	100%	3
10	Proporção de execução orçamentária.	(Despesas empenhadas / Dotação atualizada) x100		90%	100,00%	100%	3
Total de pontos alcançado:							30

DIREH

Nº	Nome do Indicador	Fórmula	Meta 2014	Valor Apurado	Percentual de atingimento da meta	Peso	Pontos
1	Índice de satisfação do usuário quanto aos processos de RH sob governança da Direh	(Soma dos conceitos bom e ótimo/ Soma do total de notas obtidas) x 100	80%	74,38%	92,98%	5	5
2	Realização dos projetos prioritários do Programa Fiocruz Saudável	(Número de entregas do macroprojeto realizadas/ Número de entregas programadas para o mesmo período) x100	80%**	71,42%	89,28%	5	5

Cancela	Altera	Distribuição	Data
			12/03/2015

* CONFERE COM O ORIGINAL



Ministério da Saúde

FIOCRUZ
Fundação Oswaldo Cruz

Número		252/2015-PR
Folha	De	
17	29	
Entrada em vigor		

Portaria da Presidência

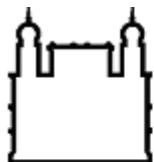
3	Percentual de servidores capacitados da Direh em pelos menos uma ação no ano	(Número de servidores capacitados/ Total de servidores da Direh) x100	60%	69%	100%	4	4
4	Número de participantes no PDG	Número de participantes no PDG	60	99	100%	4	4
5	Grau de maturidade do Sistema local de Gestão da Qualidade	Percentual de atendimento aos requisitos de conformidade no questionário de acompanhamento SLGQ	70%	73%	100%	4	4
6	Percentual de processos de concessão de abono permanência dentro do prazo	Fórmula tempo médio: (Períodos decorridos entre as datas do pedido do abono e da concessão) / 30 (em dias, prazo máximo legal) Fórmula do indicador: (Número de processos com índice ≤ 1 / Número Total de Processos de concessão de abono permanência) x100	90%	98%	100%	4	4
7	Percentual de processos de concessão de aposentadorias dentro do prazo	Fórmula tempo médio: (Períodos decorridos entre as datas do pedido de aposentadoria e da concessão) / 30 (em dias, prazo máximo legal) Fórmula do indicador: (Número de processos com índice ≤ 1 / Número Total de processos de concessão de aposentadoria) x100	90%	87,84%	97,60%	4	4
Total de pontos alcançado:							30

ENSP

Nº	Nome do Indicador	Fórmula	Meta 2014	Valor Apurado	Percentual de atingimento da meta	Pontos
1	Índice de Execução Orçamentária do Recurso do Tesouro (custeio e capital)	(Total de recursos executados/ Total de recursos liberados) x100	≥90%	100%	100%	3
2	Número de projetos com recursos externos captados no período	Número de projeto com recursos externos captados no período	20	49	100%	3

Cancela	Altera	Distribuição	Data
			12/03/2015

* CONFERE COM O ORIGINAL



Ministério da Saúde

FIOCRUZ
Fundação Oswaldo Cruz

Número		252/2015-PR
Folha	De	
18	29	
Entrada em vigor		

Portaria da Presidência

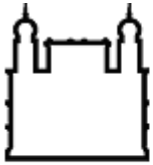
3	Produtividade de artigos indexados por pesquisador doutor	Total de artigos indexados publicados pelos pesquisadores doutores/ Total de artigos publicados pelos pesquisadores doutores para o período x 100	50%	97,80%	100%	3
4	Produtividade anual total por pesquisador doutor	Total de artigos + livros + capítulos de livros/ Total de pesquisadores doutores para o período	2,2	2,35	100%	3
5	Número de eventos acadêmicos de translação do conhecimento científico realizados no período	Número de eventos acadêmicos de translação do conhecimento científico realizados no período	40	44	100%	3
6	Número de alunos matriculados nos cursos lato sensu e Qualificação profissional presenciais no período	Número de alunos matriculados nos cursos lato sensu e Qualificação profissional presenciais no período	300	686	100%	3
7	Número de alunos matriculados nos cursos lato sensu e Qualificação profissional à distância no período	Número de alunos matriculados nos cursos lato sensu e Qualificação profissional à distância no período	3.000	10517	100%	3
8	Índice de Egressos no Mestrado Acadêmico e Doutorado	Número de alunos concluintes dos cursos de Mestrado e Doutorado Acadêmicos no período / número de alunos matriculados x 100	75%	75,69%	100%	3
9	Índice de Egressos no Mestrado Profissional	Número total de alunos egressos dos cursos de Mestrado Profissional no período/ número de alunos matriculados x 100	70%	84,44%	100%	3
10	Diagnósticos atendidos no prazo	Número de diagnósticos realizados no prazo / Número total de diagnósticos realizados x 100	≥76%	79,18%	100%	3
Total de pontos alcançado:						30

EPSJV

Nº	Nome do Indicador	Fórmula	Meta 2014	Valor Apurado	Percentual de atingimento da meta	Pontos
1	Índice de Execução de cooperações nacionais	(Total de projetos de cooperação com instituições públicas, órgãos governamentais e movimentos sociais realizados no período/ Total de projetos de cooperação com instituições públicas, órgãos governamentais e movimentos sociais programados para o mesmo período) x100	70	71	100%	3,33

Cancela	Altera	Distribuição	Data
			12/03/2015

* CONFERE COM O ORIGINAL



Ministério da Saúde

FIOCRUZ
Fundação Oswaldo Cruz

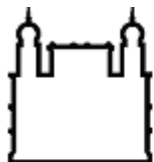
Número	
252/2015-PR	
Folha	De
19	29
Entrada em vigor	

Portaria da Presidência

2	Índice de Execução de Cooperações Internacionais âmbito Sul-Sul	(Número de ações de cooperação Sul-Sul realizadas no período/ Número de ações de cooperação Sul-Sul previstas para o período) x100	13**	11	84,62%	2,5
3	Índice de produção científica	(Total de artigos publicados em revistas, sítios, livros no período/ Total de publicações de artigos em revistas, sítios, livros programados no período) x100	24**	28	100%	3,33
4	Índice de participação dos alunos do ensino médio em eventos de iniciação científica	Número de alunos que apresentaram trabalho científico na Jornada de Iniciação Científica e na Semana de Vocação Científica / Número de alunos ativos no Provoc no ano x100	85%	0,958	100%	3,33
5	Índice de execução de matrículas nos cursos de educação profissional em saúde	(Total de alunos matriculados nos cursos de formação inicial e continuada, incluídas as especializações técnicas, desenvolvimento, atualização e qualificação profissional no período; nos cursos de pós-graduação <i>stricto sensu</i> (Mestrado Profissional), e <i>lato sensu</i> ; nos cursos técnicos de nível médio; e nos cursos do Projeto EJA / Total de alunos matriculados nos cursos de formação inicial e continuada, incluídas as especializações técnicas, desenvolvimento, atualização e qualificação profissional; nos cursos de pós-graduação <i>stricto sensu</i> (Mestrado Profissional), e <i>lato sensu</i> ; nos cursos técnicos de nível médio; e nos cursos do Projeto EJA programados para o mesmo período) x100	9.200**	20596	100%	3,33
6	TMT (Tempo Médio de Titulação) - <i>stricto sensu</i>	Σ do tempo (quantidade de meses) utilizado pelos egressos no período/ Total de defesas no período	30	28,9	96,33%	3,33
7	Número de acessos aos artigos do periódico científico "Trabalho, Educação e Saúde"	Número de acessos aos artigos do periódico especificado.	160.000**	204895	100%	3
8	Número de acessos às produções técnico-científicas editadas pela unidade e disponíveis em seu portal	Número de acessos aos livros, materiais didáticos e hiperlinks disponíveis no portal da unidade.	16.000	18839	100%	3

Cancela	Altera	Distribuição	Data
			12/03/2015

* CONFERE COM O ORIGINAL



Ministério da Saúde

FIOCRUZ
Fundação Oswaldo Cruz

Número	
252/2015-PR	
Folha	De
20	29
Entrada em vigor	

Portaria da Presidência

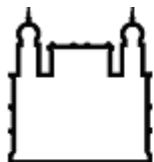
9	Número de republicações, em outros veículos, das matérias jornalísticas editadas pela unidade	Somatório do número de republicações, em outros veículos, de cada matéria jornalística editada pela unidade.	170	96	56,47%	2,5
Total de pontos alcançado:						28,31

FARMANGUINHOS

Nº	Nome do Indicador	Fórmula	Meta 2014	Valor Apurado	Percentual de atingimento da meta	Pontos
1	Novos produtos submetidos a registro	Número de produtos novos, sejam de absorção de tecnologia ou desenvolvimento, submetidos a registro	5	7	100%	4,29
2	Índice Geral de publicação científica	(Total de pesquisas publicadas em revistas científicas, sítios, livros e capítulos de livros no período / total de publicações de pesquisas em revistas, sítios, livros e capítulos de livros programados no período) x 100	90%	109,26%	100%	4,29
3	Percentual de Egressos no ano (cursos presenciais e regulares)	(Quantidade ocorrida de egressos nos cursos regulares presenciais no ano/ Quantidade prevista de egressos dos cursos presenciais regulares no ano) x100	80%	96,97%	100%	4,29
4	Atendimento à demanda de Antirretrovirais do Programa Aids/MS	(Total de Ufs de antirretrovirais fornecidas dentro do Programa de AIDS no ano / total de UFs de antiretrovirais pactuadas no programa AIDS/MS no ano) x 100	95%	100,48%	100%	4,29
5	Tempo do Ciclo Produtivo de Antirretrovirais	(Tempo médio em dias entre a emissão de ficha técnica até entrega de produto aprovado no almoxarifado para os produtos antirretrovirais produzidos no ano)	22**	22	100%	4,29
6	Percentual de Profissionais Capacitados	(Número de trabalhadores que realizaram ao menos uma atividade de capacitação/total de trabalhadores de Farmanguinhos) x100	60%	88,34%	100%	4,29
7	Índice de Execução Orçamentária	(Despesas empenhadas/Dotação atualizada) X 100	95%	97,94%	100%	4,29
Total de pontos alcançado:						30

Cancela	Altera	Distribuição	Data
			12/03/2015

* CONFERE COM O ORIGINAL



Ministério da Saúde

FIOCRUZ
Fundação Oswaldo Cruz

Número		252/2015-PR
Folha	De	
21	29	
Entrada em vigor		

Portaria da Presidência

ICC

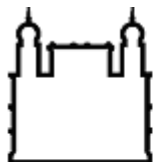
Nº	Nome do Indicador	Fórmula	Meta 2014	Valor Apurado	Percentual de atingimento da meta	Pontos
1	Produtividade Anual por Servidor em Função de Pesquisa	Número de artigos publicados em revistas indexadas/ Número total de Servidores em Função de Pesquisa	1,00**	2,00	100%	4,29
2	Número de publicações indexadas de docentes com participação de discentes por docente do programa	Número de publicações indexadas de docentes em coautoria com discentes/ Nº total de docentes	0,20	0,85	100%	4,29
3	Percentual de diagnósticos laboratoriais atendidos em humanos	(Número de diagnósticos em humanos atendidos / Número de diagnósticos em humanos recebidos) x100	90%	100%	100%	4,29
4	Percentual de Kits de Hantavírus produzidos no ICC em relação a demanda de Kits de hantavírus pactuada com MS	(Total de Kits de hantavírus atendidos no ano/ total de Kits de hantavírus pactuados com o MS no ano) x100	100%	100%	100%	4,29
5	Índice de Execução Orçamentária	(Despesas empenhadas/Dotação atualizada) X100	90 %	100%	100%	4,29
6	Percentual de pesquisadores doutores	Número de pesquisadores doutores (servidores) / total de pesquisadores (servidores) X100	100%	100%	100%	4,29
7	Percentual de economia das aquisições no pregão	[(valor estimado - valor contratado) / valor estimado] X100	30%	64,05%	100%	4,29
Total de pontos alcançado:						30

ICICT

Nº	Nome do Indicador	Fórmula	Meta 2014	Valor Apurado	Percentual de atingimento da meta	Pontos
1	Produtividade em pesquisa (média rolante triênio)	(Total de artigos publicados em revistas indexadas dos últimos 3 anos) / (Total de servidores públicos da instituição com função de pesquisa, somados os últimos 3 anos)	≥ 1.36	2,42	100%	3

Cancela	Altera	Distribuição	Data
			12/03/2015

* CONFERE COM O ORIGINAL



Ministério da Saúde

FIOCRUZ
Fundação Oswaldo Cruz

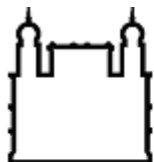
Número	
252/2015-PR	
Folha	De
22	29
Entrada em vigor	

Portaria da Presidência

2	TMT Tempo Médio de Titulação (stricto sensu)	Média do tempo utilizado pelos egressos no período (por tipo de titulação/ soma das defesas no período (por tipo de titulação)	Mestrado Acadêmico ≤ 28 Doutorado ≤ 50	Mestrado Acadêmico 26,18; Doutorado 51,67;	Mestrado Acadêmico 100% Doutorado 96,77%	3
3	Percentual de egressos nos cursos Lato sensu e de curta duração	(Total de egressos dos cursos Lato sensu no período / total de alunos matriculados nos cursos Lato sensu no período) x100	100%	92,16%	92,16%	3
4	Percentual de Execução Orçamentária	(Total de recursos empenhados no período / Total de recursos liberados no período) x100	100%	100,00%	100%	3
5	Percentual de aumento do número de documentos em acesso aberto no Arca - Repositório Institucional da Fiocruz	(Número de obras disponibilizadas no ARCA no período / Número de obras disponibilizadas no ARCA no período anterior - 1) x 100	≥ 20%	26,44%	100%	3
6	Percentual de aumento do número de vídeos em acesso aberto na internet do acervo da Vídeo Saúde Distribuidora da Fiocruz	(Número de vídeos disponibilizados para acesso aberto na internet no período / Número de vídeos disponibilizados para acesso aberto na internet no período anterior - 1) x100	26%	23,91%	91,97%	3
7	Aumento do acervo do Banco de Imagens da Fiocruz em acesso aberto	Número de imagens disponibilizadas no Banco de Imagens no período	2.500**	3063	100%	3
8	Performance do atendimento as solicitações da Ferramenta "Fale Conosco" do Portal da Fiocruz	(Número de mensagens respondidas em até 10 dias pela ferramenta "Fale Conosco" do Portal da Fiocruz no período / Total de mensagens recebidas no período) x100	100%	97,94%	97,94%	3
9	Performance do atendimento a usuários das bibliotecas sob coordenação do Icict	(Número de solicitações atendidas pelas Bibliotecas no período/ Número de solicitações feitas às Bibliotecas no período) x100	100%	100%	100%	3
10	Atualização de conteúdo nas Bibliotecas Virtuais em Saúde pelas Bibliotecas coordenadas pelo Icict	(Número de registros atualizados no período/ Número de registros atualizados no período anterior -1) x100	≥ 110%**	93,69%	85,17%	3
Total de pontos alcançado:						30

Cancela	Altera	Distribuição	Data
			12/03/2015

* CONFERE COM O ORIGINAL



Ministério da Saúde

FIOCRUZ
Fundação Oswaldo Cruz

Número	
252/2015-PR	
Folha	De
23	29
Entrada em vigor	

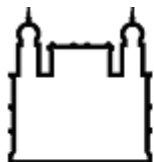
Portaria da Presidência

IFF

Nº	Nome do Indicador	Fórmula	Meta 2014	Valor Apurado	Percentual de atingimento da meta	Pontos
1	Incremento de Ofertas de Vagas nos Cursos Stricto Sensu Regulares (Mestrado e Doutorado acadêmicos)	(Número de vagas ofertadas no período - número de vagas ofertadas no período anterior) / número de vagas ofertadas no período anterior x100	5,77%	5,77%	100%	3,33
2	Capacitação de Médicos Reguladores do SISREG em Saúde da Criança com Doença Genética	Número de pessoas com capacitação efetuada/ Número de pessoas com capacitação programada x100	75%	59%	78,67%	2,50
3	Segurança nos processos de identificação dos pacientes internados	Número de Pacientes internados identificados no período / Número total de pacientes internados no mesmo período x100	100%	100%	100%	3,33
4	Incremento das Consultas ambulatoriais de 1ª vez em saúde da mulher ofertadas ao SISREG	Número de consultas ambulatoriais ofertadas pelo SISREG no ano / Número total de consultas programadas no ano anterior x100	40%	92,52%	100%	3,33
5	Taxa de Implementação de Colegiados nas Unidades de Produção da Área da Atenção	Número de colegiados implantados / Número de colegiados implantados programado x100	100%	94,74%	94,74%	3,33
6	Oferta de Vagas em Curso de Capacitação de equipes neonatais para programas de diagnóstico e tratamento da Retinopatia da Prematuridade na modalidade EaD	Número de pessoas inscritas/ Número de pessoas inscritas programadas x100	100%	103,33%	100%	3,33
7	Índice de proposição de projetos de Desenvolvimento Tecnológico (DT)	(Número de propostas de projetos de desenvolvimento tecnológico apresentadas no período/ Número propostas de projetos de desenvolvimento tecnológico programadas para o mesmo período x100	100%	100,00%	100%	3,33
8	Percentual de Bancos de Leite Humano no Brasil credenciados	Número de BLHs credenciados no período / Número de BLHs monitorados no país no mesmo período x100	50%	82%	100%	3,33
9	Assessorias Técnicas Internacionais do IFF via TELESÁUDE	Número de assessorias técnicas internacionais via teleconferência realizadas / Número de assessorias técnicas internacionais via teleconferência programada x100	100%	133,33%	100%	3,33
Total de pontos alcançado:						29,17

Cancela	Altera	Distribuição	Data
			12/03/2015

* CONFERE COM O ORIGINAL



Ministério da Saúde

FIOCRUZ
Fundação Oswaldo Cruz

Número	
252/2015-PR	
Folha	De
24	29
Entrada em vigor	

Portaria da Presidência

ILMD

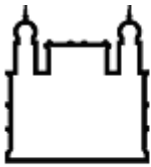
Nº	Nome do Indicador	Fórmula	Meta 2014	Valor Apurado	Percentual de atingimento da meta	Pontos
1	Percentual de Processo de Compra por pregão realizado em até 90 dias	Total de compras realizadas dentro do prazo/total de compras realizadas x100	90%	90,48%	100%	6
2	PEPA (Percentual de Execução das metas do PA)	Número de metas executadas/ Número de metas programadas x100	98%	93,94%	95,86%	6
3	Índice Geral de publicação científica	(Total de pesquisas publicadas em revistas científicas, sítios, livros e capítulos de livros no período / total de publicações de pesquisas em revistas, sítios, livros e capítulos de livros programados no período) x100	90%	91,84%	100%	6
4	Incremento de material biológico disponível para fornecimento	((Material biológico disponível no período - material biológico disponível no período anterior) / material biológico disponível no período anterior) x100	10%	10,87%	100%	6
5	Produtividade Anual por Doutor	Número de artigos publicados em revistas indexadas/ número total de doutores da instituição	2,3	2,42	100%	6
Total de pontos alcançado:						30

INCQS

Nº	Nome do Indicador	Fórmula	Meta 2014	Valor Apurado	Percentual de atingimento da meta	Pontos
1	Índice de amostras analisadas	(Número de amostras analisadas no ano /número de amostras programadas para o mesmo período) x100	85%**	106,6%	100%	5
2	Índice de ensaios analíticos realizados	(Número de ensaios analíticos realizados no ano /número de ensaios analíticos programados para o mesmo período) x100	95%	132,4%	100%	5
3	Índice de atendimento às demandas de Substâncias Químicas de Referência - SQR	(Número de frascos substância química de referência distribuída no ano/ Número de frascos substância química de referência programados para o mesmo período) x100	95%	200,0%	100%	5

Cancela	Altera	Distribuição	Data
			12/03/2015

* CONFERE COM O ORIGINAL



Ministério da Saúde

FIOCRUZ
Fundação Oswaldo Cruz

Número		252/2015-PR
Folha	De	
25	29	
Entrada em vigor		

Portaria da Presidência

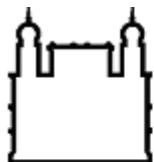
4	Índice de monitoramento da qualidade de lotes de Substâncias Químicas de Referência - SQR ofertados	(Número de lotes de SQR monitorados no ano / número de lotes de SQR programados para monitoramento no mesmo período) x100	100%	99,97%	99,97%	5
5	Índice de Execução Orçamentária	(Valor executado/ aprovado) x100	95%**	91,7%	96,49%	5
6	PEPA (Percentual de Execução das metas do PA de Ensino selecionadas para o ano)	Média do percentual de atendimento das metas de ensino selecionadas para a composição do índice no ano	85%**	106,6%	100%	5
Total de pontos alcançado:						30

IPEC

Nº	Nome do Indicador	Fórmula	Meta 2014	Valor Apurado	Percentual de atingimento da meta	Pontos
1	Produtividade anual por doutor	Número de artigos publicados em revistas indexadas/ Número total de doutores da instituição	1,2	1,76	100%	3,33
2	Produtividade anual por pesquisador doutor	Número de artigos publicados em revista indexada no período/ Número de pesquisadores doutores	2,5	4,42	100%	3,33
3	Mediana do Fator de Impacto das Publicações	Mediana do Fator de impacto (JCR) das revistas onde os artigos indexados da unidade foram publicados	2,2	2,5	100%	3,33
4	IQCD (Índice de Qualificação do Corpo Docente)	$IQCD = (5D + 3M + 2E + G) / (D + M + E + G)$ onde: D = nº de professores com doutorado; M = nº de professores com mestrado; E = nº de professores com especialização e G = nº de professores apenas graduados. Utiliza-se os seguintes pesos: Graduação (G) peso 1, Especialização (E) peso 2, Mestrado (M) peso 3 e Doutorado (D) peso 5.	4,5	5	100%	3,33
5	Percentual de egressos nos cursos stricto sensu	(Total de egressos dos cursos Stricto Sensu no período/ Total de egressos dos cursos Stricto Sensu programado para o mesmo período) x100	90%	100%	100%	3,33
6	Proporção de pacientes em protocolo de pesquisa	(Número de pacientes atendidos inscritos em protocolo de pesquisa/ Número total de pacientes atendidos no ano) x100	40%	40,4%	100%	3,33

Cancela	Altera	Distribuição	Data
			12/03/2015

* CONFERE COM O ORIGINAL



Ministério da Saúde

FIOCRUZ
Fundação Oswaldo Cruz

Número		252/2015-PR
Folha	De	
26	29	
Entrada em vigor		

Portaria da Presidência

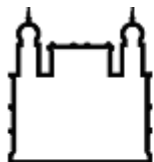
7	Taxa de ocupação hospitalar	$(\Sigma \text{ de pacientes-dia} / (\Sigma \text{ de leitos-dia disponível no período}) \times 100$	≥ 80	85,8%	100%	3,33
8	Tempo médio de permanência (em dias)	$\Sigma \text{ paciente-dia de internação no período} / \text{Número de saídas no período}$	17 dias	16,7	98,24%	3,33
9	Taxa de mortalidade hospitalar em Doenças Infecciosas	$(\text{Número de óbitos no período por DI} / \text{Número de saídas (altas, óbitos, transferências e evasões) no mesmo período}) \times 100$	11%	7%	100%	3,33
Total de pontos alcançado:						30

IOC

Nº	Nome do Indicador	Fórmula	Meta 2014	Valor Apurado	Percentual de atingimento da meta	Pontos
1	Coleções biológicas com catálogo online	$(\text{Número de coleções biológicas com catálogo online} / \text{Número total de coleções biológicas reconhecidas pela Fiocruz}) \times 100$	95%	95%	100%	3
2	Produtividade Anual por Pesquisador Doutor do Quadro RJU	$\text{Número de artigos publicados em revistas indexadas} / \text{Número total de pesquisadores doutores da instituição}$	2	2,13	100%	3
3	Incremento de artigos em publicações indexados	$(\text{Número de artigos publicados em revistas indexadas no período} - \text{Número de artigos publicados em revistas indexadas no período anterior}) / \text{Número de artigos publicados em revistas indexadas no período anterior} \times 100$	0,50%	6,98%	100%	3
4	IQCD (Índice de Qualificação do Corpo Docente)	$IQCD = (5D + 3M + 2E + G) / (D + M + E + G)$ <p>Onde: D = nº de professores com doutorado; M = nº de professores com mestrado; E = nº de professores com especialização e G = nº de professores apenas graduados. Utiliza-se os seguintes pesos: Graduação (G) peso 1, Especialização (E) peso 2, Mestrado (M) peso 3 e Doutorado (D) peso 5.</p>	5	5	100%	3
5	TMT Tempo Médio de Titulação (stricto sensu)	$\text{Somatório do tempo utilizado pelos egressos no período} / \text{soma das defesas no período}$	≤ 26 meses (mestrado) ≤ 52 meses (doutorado)	24,37 meses (mestrado) 46,97 meses (doutorado)	100%	3

Cancela	Altera	Distribuição	Data
			12/03/2015

* CONFERE COM O ORIGINAL



Ministério da Saúde

FIOCRUZ
Fundação Oswaldo Cruz

Número	
252/2015-PR	
Folha	De
27	29
Entrada em vigor	

Portaria da Presidência

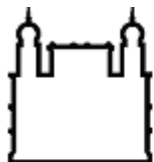
6	Percentual de publicações indexadas de docentes em coautoria com discentes	Nº de publicações indexadas de docentes em coautoria com discentes/ Nº total de publicações indexadas dos docentes x100	20%	19,9%	99,60%	3
7	Percentual de bolsistas de produtividade CNPq em relação ao número total de pesquisadores doutores	(Nº de pesquisadores doutores com bolsa produtividade / nº total de pesquisadores doutores) x100	30%	33,0%	100%	3
8	Percentual de habilitações externas para serviços laboratoriais de referência do período atual	(Nº de habilitações da portaria 420/2008 da Fiocruz com reconhecimento externo / nº total de habilitações da portaria 420/2008 da Fiocruz) x100	100%	100%	100%	3
9	Percentual de artigos publicados com fator de impacto $\geq 1,3$	(Nº de artigos publicados em revistas com FI $\geq 1,3$ / Nº total de artigos indexados publicados no ano) x 100	60%	81,2%	100%	3
10	Fator de impacto do periódico das Memórias do IOC	Fator de impacto ISI	$\geq 1,3$	1,56	100%	3
Total de pontos alcançado:						30

PRESIDÊNCIA

Nº	Nome do Indicador	Fórmula	Meta 2014	Valor Apurado	Percentual de atingimento da meta	Pontos
1	Metodologia e Produção de indicadores de P&DT	Metodologia de geração de indicadores do observatório da Pesquisa e DT apresentada na Reunião da Presidência até dez/2014	1	1	100%	3,75
2	Módulos educacionais do Provac validados	Módulos educacionais do Provac validados na UNASUS	1	12	100%	3,75
3	Índice de incremento de parcerias nacionais no âmbito do Ambiente, Promoção e Atenção à Saúde realizados pela Presidência da Fiocruz	(Número de novas parcerias no ano/ Nº de parcerias firmadas no último quadriênio) x 100	$\geq 15\%$	23,53%	100%	3,75

Cancela	Altera	Distribuição	Data
			12/03/2015

* CONFERE COM O ORIGINAL



Ministério da Saúde

FIOCRUZ
Fundação Oswaldo Cruz

Número		252/2015-PR
Folha	De	
28	29	
Entrada em vigor		

Portaria da Presidência

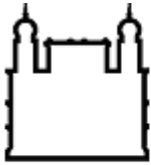
4	Índice de implementação de parcerias, que resultem em efetiva oferta de produtos para o atendimento às demandas do SUS	(Número de novas parcerias no ano/ Número de parcerias firmadas no último quadriênio) x 100	≥15%	14,81%	98,77%	3,75
5	Implantação do plano de indução estratégica à pesquisa e DT na Fiocruz	% de implantação do PCTIS em 2014/2015, composto por: a) Reorganização da Rede de Plataformas Tecnológicas (etapas a serem cumpridas: reestruturação do sistema informatizado de RPT; avaliação e redefinição do arcabouço metodológico da RPT; avaliação da taxa de ocupação da RPT) – corresponde a 30% do indicador b) Realização do Fórum Oswaldo Cruz (evento realizado em novembro/2014) – corresponde a 35% do indicador c) Realização do edital Papes Jovem Cientista (divulgação dos projetos selecionados em outubro/2014) - corresponde a 35% do indicador	≥95%	75%	78,95%	2,81
6	Modelo de integração dos processos de gestão da Diretoria Executiva	Novo Modelo de Gestão da Diretoria Executiva apresentado na Presidência	1	1	100%	3,75
7	Índice de implementação do Plano Anual de Atividades de Auditoria Interna na Fiocruz - PAINT	(Total de metas do PAINT realizadas no ano/ Total de metas do PAINT planejadas para o ano) x100	≥95%	100%	100%	3,75
8	Percentual de mensagens respondidas pela Presidência da Fiocruz, através da Ouvidoria	(Quantidade total de mensagens respondidas/Quantidade total de mensagens recebidas) x100	≥95%	99,08%	100%	3,75
Total de pontos alcançado:						29,06

RONDÔNIA

Nº	Nome do Indicador	Fórmula	Meta 2014	Valor Apurado	Percentual de atingimento da meta	Pontos
1	Índice de Execução Orçamentária	(Despesas empenhadas/Dotação atualizada) x100	90%	102,98%	100%	3,75

Cancela	Altera	Distribuição	Data
			12/03/2015

* CONFERE COM O ORIGINAL



Ministério da Saúde

FIOCRUZ
Fundação Oswaldo Cruz

Número	
252/2015-PR	
Folha	De
29	29
Entrada em vigor	

Portaria da Presidência

2	Percentual de pesquisadores doutores	Número de pesquisadores doutores (servidores) / total de pesquisadores (servidores)	85%	86,67%	100%	3,75
3	Percentual de servidores com adicional de titulação	(Número de servidores com adicional de titulação / total de servidores) x100	80%	80%	100%	3,75
4	Percentual de Profissionais Capacitados	(Número de trabalhadores que realizaram ao menos uma atividade de capacitação/total de trabalhadores da Fiocruz) x100	20%	35%	100%	3,75
5	Percentual de satisfação com o atendimento prestado	(Número de respostas BOM e ÓTIMO no campo satisfação geral na pesquisa de opinião/ Total de pesquisa de opinião preenchidas num determinado período) x100	50%	0%	0%	1,88
6	TMT Tempo Médio de Titulação (stricto sensu)	Média do tempo utilizado pelos egressos no período (por tipo de titulação/ Soma das defesas no período (por tipo de titulação)	Mestrado Acadêmico ≤ 28 meses	28,11	99,61%	3,75
7	Produtividade Anual por Doutor	Número de artigos publicados em revistas indexadas/ Número total de doutores da instituição x100	1	5	100%	3,75
8	Proporção de publicações em revistas indexadas	(Número de publicações em revistas indexadas/ Total de publicações) x100	70%	100%	100%	3,75
Total de pontos alcançado:						28,13

**** Metas reajustadas no mês de agosto de 2014**

6. VIGÊNCIA

A presente Portaria tem vigência a partir de 12/03/2015.

Dr. PEDRO RIBEIRO BARBOSA

Cancela	Altera	Distribuição	Data
			12/03/2015

* CONFERE COM O ORIGINAL